

## คาด SET มีโอกาสพักตัว คาดเคลื่อนไหว sideways ในกรอบแคบๆ

### Investment Ideas:

- ภาพรวมการลงทุนวันนี้ - เราคาดว่า SET วันนี้ (14 ม.ค.) จะเคลื่อนไหวในกรอบ 1,530-1,565 จุด เราคาดว่าแนวโน้มของ SET มีโอกาสผันผวนในระยะสั้น ในกรอบ Sideway จากปัจจัยลบที่เราคาดว่าจะเป็น Sentiment เชิงลบเพียงเล็กน้อยต่อตลาด โดยเฉพาะปัจจัยจากต่างประเทศ ทั้งสถานการณ์การเมืองในสหรัฐฯ และราคาน้ำมันดิบที่ปรับลดลง กัดดันภาพรวมการลงทุน กลยุทธ์การลงทุน เรายังแนะนำขายทำกำไรหุ้นที่เต็มมูลค่า หรือเกินกว่ามูลค่าเชิงพื้นฐาน ขณะที่การลงทุนรอบใหม่ เราแนะนำลงทุนในหุ้นที่มีปัจจัยบวกสนับสนุน ตามพอร์ต Core Investment ของเรา
- ราคาน้ำมันดิบปรับลดลง เรามองเป็นลบต่อราคาหุ้นกลุ่มพลังงานระยะสั้น - แม้นักงานสารสนเทศด้านการพลังงานของรัฐบาลสหรัฐฯ (EIA) จะรายงานปริมาณสำรองน้ำมันดิบลดลง 3.2 ล้านบาร์เรล มากกว่าที่ Market Consensus ประเมินไว้ที่ 1.9 ล้านบาร์เรล แต่ในส่วนของปริมาณสำรองน้ำมันสำเร็จรูปปรับเพิ่ม โดยปริมาณสำรองน้ำมันเบนซินเพิ่มขึ้น 4.4 ล้านบาร์เรล ในสัปดาห์ที่ผ่านมา (มากกว่า Market Consensus คาดเพิ่มขึ้นเพียง 2.1 ล้านบาร์เรล) และปริมาณสำรองน้ำมันกลั่น (ฮีตติงอยล์และน้ำมันดีเซล) เพิ่มขึ้น 4.8 ล้านบาร์เรล (มากกว่า Market Consensus คาดเพิ่มขึ้น 1.9 ล้านบาร์เรล) นอกจากนี้ราคาน้ำมันดิบยังคงได้รับปัจจัยลบจากค่าเงินดอลลาร์ที่กลับมาแข็งค่า รวมไปถึงสถานการณ์การแพร่ระบาดของไวรัสโควิด-19 ที่แพร่ระบาดอย่างต่อเนื่องในสหรัฐฯ จะส่งผลกระทบต่อเศรษฐกิจและความต้องการใช้น้ำมัน โดยข้อมูลล่าสุดจาก Worldometer รายงานสถานการณ์โควิด-19 ในสหรัฐฯ ยังคงติดอันดับ 1 ของโลก ทั้งจำนวนผู้ติดเชื้อไวรัสโควิด-19 และผู้เสียชีวิต เรามองเป็นปัจจัยลบต่อราคาหุ้นในกลุ่มพลังงานระยะสั้นเท่านั้น
- การเมืองสหรัฐฯ ไม่นิ่ง เป็น Sentiment เชิงลบ กระทบการลงทุนระยะสั้น - สถานการณ์การเมืองในสหรัฐฯ ยังมีความไม่แน่นอน หลังสภาผู้แทนราษฎรสหรัฐฯ มีมติด้วยคะแนนเสียง 232 ต่อ 197 ถอดถอน ปธน.ทรัมป์ ในข้อหายุบเลิกผู้สนับสนุนให้กลุ่มผู้สนับสนุนของเขาบุกเข้าไปในอาคารรัฐสภา ในสัปดาห์ที่ผ่านมา โดยหลังจากนี้สภาผู้แทนฯ จะส่งผู้พิพากษาถอดถอน ปธน.ทรัมป์ ให้กักขังตัวชั่วคราว เพื่อพิจารณา และลงมติถอดถอนหรือคัดค้านการถอดถอน ปธน.ทรัมป์ ต่อไป เรามองว่าสถานการณ์การเมืองในสหรัฐฯ เริ่มกลับมาเป็นประเด็นกดดันภาพรวมการลงทุนอีกครั้ง จากความกังวลต่อเหตุรุนแรงที่อาจจะเกิดขึ้น หาก ปธน.ทรัมป์ ถูกถอดถอน รวมไปถึงความกังวลต่อสถานการณ์ดังกล่าว จะส่งผลกระทบต่อการออกมาตรการกระตุ้นเศรษฐกิจรอบใหม่ ซึ่งตลาดคาดหมายว่า นายไบเดน เตรียมจะประกาศมาตรการกระตุ้นเศรษฐกิจครั้งใหญ่ ภายในวันนี้ (14 ม.ค.) เพื่อเยียวยาชาวสหรัฐฯ และภาคธุรกิจ ที่ได้รับผลกระทบจากการแพร่ระบาดของไวรัสโควิด-19
- กลุ่มธนาคารเราให้น้ำหนัก Neutral เลือก BBL และ TMB เป็นหุ้นเด่น - เราคาดว่าผลประกอบการกลุ่มธนาคาร (8 ธนาคารที่ AWS ศึกษา) จะมีกำไรสุทธิ 4Q63 รวมอยู่ที่ 3.2 หมื่นล้านบาท เพิ่มขึ้น 11.9%QoQ แม้ NIM จะยังมีแนวโน้มที่ลดลง แต่ยังได้ประโยชน์จากการตั้งสำรองที่ลดลง แนวโน้มการเติบโตของสินเชื่อที่ค่อนข้างทรงตัว หลังธนาคารส่วนใหญ่ยังคงเฝ้าระวังปัจจัยคุณภาพสินเชื่อหลัง NPL ยังคงอยู่ในระดับสูง ขณะที่ผลกระทบจากการแพร่ระบาดรอบใหม่ กระทบเพียงเล็กน้อยจากมาตรการล็อกดาวน์ที่ไม่เข้มงวดมากเหมือน 6M63 เราคาดว่าผลประกอบการรวมในปี 2564 จะมีกำไรสุทธิรวมเพิ่มขึ้น 23%YoY อย่างไรก็ตาม เราให้น้ำหนักการลงทุนเพียง Neutral หลังราคาหุ้นปรับเพิ่มขึ้นปัจจุบันราคาหุ้นมี Upside ที่จำกัด โดยเลือก BBL (เก็งกำไร, ราคาเป้าหมาย 142.50 บาท) และ TMB (เก็งกำไร, ราคาเป้าหมาย 1.30 บาท) เป็นหุ้นเด่น
- รายงานเศรษฐกิจที่สำคัญ - กระทรวงแรงงานสหรัฐฯ รายงานดัชนีราคาผู้บริโภค (CPI) ในเดือน ธ.ค. เพิ่มขึ้น 0.4% (ตามคาด) เป็นการปรับเพิ่มต่อเนื่องจากเดือน พ.ย. ที่ปรับเพิ่มขึ้น 0.2% สภาคมนาถธนาคารเพื่อการจำนอง (MBA) ของสหรัฐฯ รายงาน จำนวนผู้ยื่นขอสินเชื่อเพื่อการซื้อที่อยู่อาศัยเพิ่มขึ้น 8% ในสัปดาห์ที่แล้ว และเพิ่มขึ้น 10%YoY
- ติดตามรายงานตัวเลขทางด้านเศรษฐกิจที่สำคัญวันนี้ - รายงานเศรษฐกิจที่สำคัญของจีน ได้แก่ ดุลการค้าสินค้า (Goods Trade Balance) เดือน ธ.ค. (คาดเกินดุล 7 หมื่นล้านเหรียญ) มูลค่าการส่งออก (Exports) เดือน ธ.ค. (คาดเพิ่มขึ้น 15.0%YoY) และมูลค่าการนำเข้า (Imports) เดือน ธ.ค. (คาดเพิ่มขึ้น 5.0%YoY) / รายงานเศรษฐกิจที่สำคัญของเยอรมนี ได้แก่ ตัวเลข GDP ในช่วง 4Q63 และปี 2563 (คาด GDP ปี 2563 จะหดตัว 5.1%YoY) / รายงานเศรษฐกิจที่สำคัญของสหรัฐฯ ได้แก่ ตัวเลขการยื่นขอสวัสดิการว่างงานครั้งแรกประจำสัปดาห์ (Initial Jobless Claims)
- บทวิเคราะห์ปัจจัยพื้นฐาน - LH (ซื้อ, ราคาเป้าหมาย 9.5 บาท)
- มุมมองทางเทคนิค - เราคาดว่า SET Index วันนี้จะเคลื่อนไหวในกรอบ 1,530-1,565 จุด หุ้นแนะนำทางเทคนิควันนี้ได้แก่ CHAYO JKN IHL JMT และ YGG

Major Indices	Close	Chg	%Chg
SET	1,547.31	+7.46	+0.48
SET50	980.75	+5.24	+0.54
SET P/E (x)	30.92		
SET P/BV (x)	1.75		
SET Div. Yield (%)	3.11		
Market Cap (Btmn)	17,198,763.53		
Trading Value (Btmn)	106,700.02		
<b>US</b>			
Dow Jones	31,060.47	-8.2	-0.03
S&P 500	3,809.84	+8.7	+0.2
NASDAQ	13,128.95	+56.5	+0.3
<b>Europe</b>			
UK	6,745.52	-8.6	-0.1
Germany	13,939.71	+14.7	+0.1
France	5,662.67	+11.5	+0.2
<b>ASIA</b>			
Japan	28,456.6	+292.3	+1.0
China	3,598.65	-9.7	-0.3
Indonesia	6,435.21	+39.5	+0.6
Philippines	7,242.85	-15.3	-0.6
<b>Commodity Futures</b>			
WTI Crude (\$/barrel)	52.91	-0.30	-0.56
Brent Crude (\$/barrel)	56.06	-0.52	-0.9
Gold (\$/ounce)	1,854.90	+10.70	+0.58
<b>FX Rates</b>			
USD/THB	30.035	+0.015	+0.05

### Most Active Value

PTT, EA, GPSC, PTTEP and KBANK

### Sector: Top Gainer

ENERG, BANK, PROP, COMM and PETRO

### Sector: Top Loser

PAPER, STEEL, AUTO, PF&REIT and AGRI

Trading Summary (Btmn)	Buy	Sell	Net
Institution	8,096	7,371	+725
Proprietary	12,499	12,280	+219
Foreign	38,318	38,194	+124
Individuals	47,787	48,856	-1,068

Source: Bisnews, Bloomberg

## CORE INVESTMENT

- Global Play (ซื้อขายระยะสั้น 1 เดือน) เราเลือก PTT PTTEP TOP PTTGC และ SCC
- Green Energy (ซื้อขายระยะสั้น 3-6 เดือน) เราเลือก GPSC EGCO GULF BGRIM BPP BCPG EA และ ACE
- ความคาดหวังต่อวัฏจักร และมาตรการกระตุ้นเศรษฐกิจ ที่เพิ่มขึ้น (ซื้อขายระยะสั้น 3-6 เดือน) เราเลือก BBL KKP BEM CPF TU M OSP CPALL HMPRO CRC และ CHG
- หุ้นที่ถูกคาดหวังมูลค่าประกอบการ 4Q63 เด็บโตโตเด่น (1-2 เดือน) เราเลือก SAWAD GULF SPALI ORI WHA และ STA
- Dividend Play (ซื้อขายระยะกลาง 6-12 เดือน) เราเลือก SC LH QH KKP TISCO RATCH DIF INTUCH EASTW และ TTW
- หุ้นสะสมระยะยาว (DCA) (ซื้อขายระยะยาว มากกว่า 1 ปี) เราเลือก AOT BEM ADVANC WHA LH CPALL CPF BDMH HMPRO BBL และ KTB

## Thailand Research Department

Assistant Analyst

Thongchai Pungcharoenkul  
Waralee Phichairatanaphong  
Jirayut Jintanasarn

Analyst

Benjaphol Suthwanish (No. 018575) Tel: 02 680 5056  
Krit Suwanpibul (No.017968) Tel: 02-680-5090  
Kamin Jatejarungwong (No.069108) Tel: 02-680-5094

## ตลาดต่างประเทศ (อินโฟเคสท์):

- **ตลาดหุ้นสหรัฐ:** ดัชนีเฉลี่ยอุตสาหกรรมดาวโจนส์ปิดที่ 31,060.47 จุด ลดลง 8.22 จุด (-0.03%) ขณะที่ดัชนี S&P500 ปิดที่ 3,809.84 จุด เพิ่มขึ้น 8.65 จุด (+0.23%) และดัชนี Nasdaq ปิดที่ 13,128.95 จุด เพิ่มขึ้น 56.52 จุด (+0.43%) ดัชนีดาวโจนส์ตลาดหุ้นนิวยอร์กปรับลดลงเล็กน้อย โดยนักลงทุนยังคงติดตามสถานการณ์การเมืองในสหรัฐฯ โดยล่าสุดสภาผู้แทนราษฎรสหรัฐฯมีมติถอดถอนประธานาธิบดีโดนัลด์ ทรัมป์ และกำลังส่งญัตติการถอดถอนปธน. ทรัมป์ ให้วุฒิสภาพิจารณา ส่วนดัชนี S&P500 ปิดปรับตัวเพิ่มขึ้น จากแรงซื้อหุ้นที่ปลอดภัยและสามารถต้านทานวัฏจักรทางเศรษฐกิจได้ดี (defensive stocks) เช่น หุ้นกลุ่มสาธารณูปโภคและกลุ่มอสังหาริมทรัพย์
- **ตลาดหุ้นยุโรป:** ดัชนี Stoxx Europe 600 ปิดที่ 409.07 จุด เพิ่มขึ้น 0.46 จุด หรือ +0.11% ตลาดหุ้นยุโรปปิดปรับตัวเพิ่มขึ้นเล็กน้อย โดยได้แรงหนุนจากข่าวการควบรวมกิจการของบริษัทในยุโรป แต่การซื้อขายเป็นไปอย่างผันผวน เนื่องจากนักลงทุนยังคงวิตกกังวลเกี่ยวกับผลกระทบทางเศรษฐกิจที่เกิดจากการล็อกดาวน์ในหลายประเทศ เพื่อควบคุมการแพร่ระบาดของโรคโควิด-19

## สินค้าโภคภัณฑ์ (อินโฟเคสท์):

- **ราคาน้ำมันดิบ:** สัญญาน้ำมันดิบ WTI ส่งมอบเดือน ก.พ. ปิดที่ 52.91 เหรียญต่อบาร์เรล ลดลง 30 เซนต์ (-0.6%) และสัญญาน้ำมันดิบเบรนท์ (BRENT) ส่งมอบเดือน มี.ค. ปิดที่ 56.06 เหรียญต่อบาร์เรล ลดลง 52 เซนต์ (-0.9%) สัญญาน้ำมันดิบเวสต์เท็กซัส (WTI) ตลาดนิวยอร์กปรับลดลง จากการแข็งค่าของสกุลเงินดอลลาร์ รวมทั้งปริมาณสำรองน้ำมันดิบสำเร็จรูปที่ปรับตัวเพิ่มขึ้นมากกว่าที่ Market Consensus คาดไว้ รวมไปถึงความกังวลเกี่ยวกับผลกระทบทางเศรษฐกิจที่เกิดจากการแพร่ระบาดของไวรัสโควิด-19
- **ราคาทองคำ:** สัญญาทองคำตลาด COMEX (Commodity Exchange) ส่งมอบเดือน ก.พ. ปิดที่ 1,854.9 เหรียญต่อออนซ์ เพิ่มขึ้น 10.7 เหรียญ (+0.58%) สัญญาทองคำตลาดนิวยอร์กปรับเพิ่มขึ้น โดยได้แรงหนุนจากดัชนีราคาผู้บริโภค (CPI) ของสหรัฐฯ ที่ปรับเพิ่มในเดือน ธ.ค. รวมทั้งแนวโน้มการออกมาตรการกระตุ้นเศรษฐกิจครั้งใหญ่ของสหรัฐฯ ทำให้นักลงทุนเพิ่มสัดส่วนการถือครองทองคำ
- **ราคาก๊าซ:** ราคาก๊าซธรรมชาติตลาดลั่วงหัว (Newcastle) ส่งมอบเดือน ก.พ. 64 ดอลลาร์ ปิดที่ 89.65 เหรียญต่อตัน ลดลง 0.85 เหรียญ (-0.94%)
- **ค่าระวางเรือ:** Baltic Dry Index (BDI) ล่าสุดปิดที่ 1,856.0 จุด เพิ่มขึ้น 7.0 จุด (+0.38%)

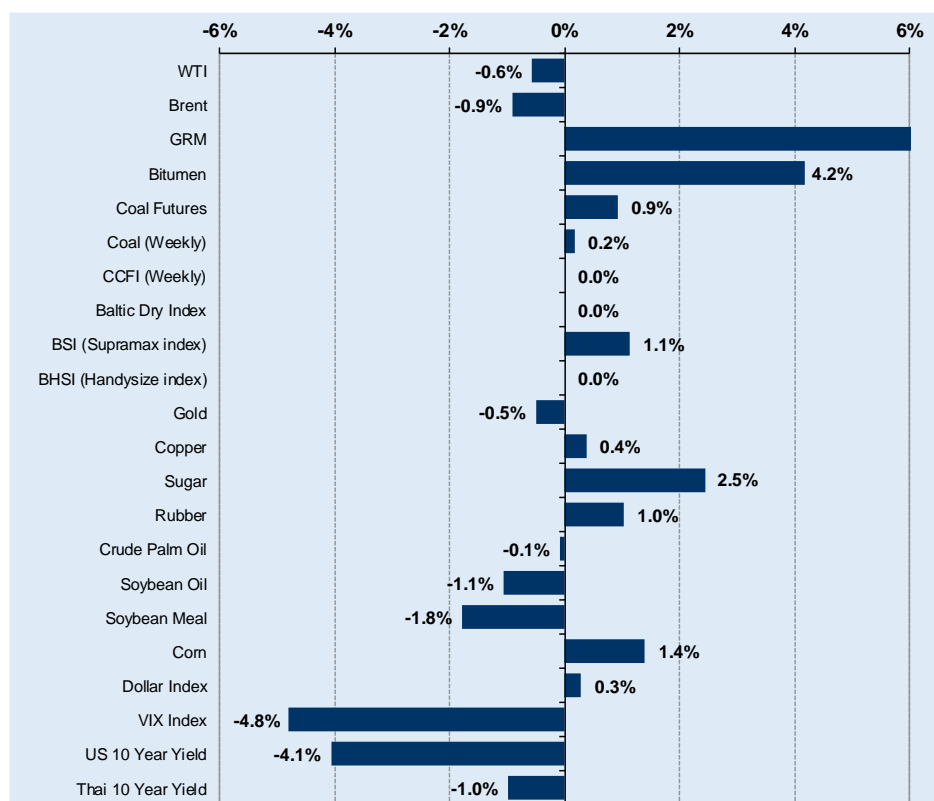
## ข่าวอื่น ๆ

- ACE เซ็นสัญญาซื้อขายไฟฟ้า (PPA) โรงไฟฟ้าคลองชลุง กำลังการผลิตติดตั้ง 20 เมกะวัตต์ พร้อมลุ้นเซ็น PPA โครงการ SPP Hybrid ที่เหลืออีก 3 โครงการ กำลังผลิตรวม 73 เมกะวัตต์ในเร็ว ๆ นี้ เล็งร่วมชิงโรงไฟฟ้าชุมชน นำร่องโรงไฟฟ้าชุมชน (ข่าวหุ้น)
- JAS เตรียมส่งบริษัทย่อย JSTC เจริญประณีประชนอมกับ NT เพื่อยุติข้อพิพาทคดีชำระส่วนแบ่งรายได้ตามสัญญา ร่วมลงทุนสร้างโครงข่ายเคเบิลใต้น้ำที่ค้างมากกว่า 10 ปี คาดได้ข้อสรุปภายในไตรมาส 2/64 จ่อบันทึกเงินสดพร้อมดอกเบี้ยกว่า 4.5 พันล้านบาท (ข่าวหุ้น)
- SCGP ปิดดีลควบกิจการ Go-Pak บุ๊กตลาดบรรจุภัณฑ์อาหารในสหราชอาณาจักร ยุโรป อเมริกาเหนือ พร้อมเพิ่มความสามารถในการนำเสนอโซลูชันที่หลากหลาย และเตรียมพร้อมขยายตลาดอาเซียน เริ่มบุกกับ Go-Pak ตั้งแต่วันที่ 64 (ข่าวหุ้น)

## Daily Update as of 14 Jan 21

Commodity	Unit	Close	Chg	%Chg	Impact
WTI	\$/bbl	52.91	-0.30	-0.6%	- PTTEP, TOP, BCP
Brent	\$/bbl	56.06	-0.52	-0.9%	- PTTEP, TOP, BCP
GRM	\$/bbl	0.59	0.25	73.5%	+ TOP, BCP, PTTGC, IRPC
Bitumen	\$/bbl	36.70	1.47	4.2%	+ TASCO
Coal Futures	\$/ton	87.30	0.80	0.9%	+ BANPU
Coal (Weekly)	\$/ton	103.08	0.18	0.2%	+ BANPU
CCFI (Weekly)	Point	1,753.85	0.00	0.0%	- RCL
Baltic Dry Index	Point	1,849	0.00	0.0%	- PSL, TTA
BSI (Supramax index)	Point	1,067	12.00	1.1%	+ PSL, TTA
BHSI (Handysize index)	Point	650	0.00	0.0%	- PSL, TTA
Gold	\$/ounce	1,845.51	-9.26	-0.5%	
Copper	\$/ton	7,994.50	30.00	0.4%	- KCE, HANA, SVI, DELTA
Sugar	Cent/lb	15.84	0.38	2.5%	+ KSL, KTIS, KBS, BRR
Rubber	JPY/kg	293.00	3.00	1.0%	+ STA, TRUBB
Crude Palm Oil	MYR/ton	3,692.00	-3.00	-0.1%	- UVAN, CPI, VPO, LST
Soybean Oil	Cent/lb	42.18	-0.45	-1.1%	- TVO
Soybean Meal	\$/ton	457.10	-8.30	-1.8%	+ CPF, GFPT/ -TVO
Corn	\$/ton	524.50	7.25	1.4%	- CPF, GFPT
Dollar Index	Point	90.36	0.26	0.3%	- SET
VIX Index	%	22.21	-1.12	-4.8%	+ SET
US 10 Year Yield	%	1.08	-0.05	-4.1%	- SET
Thai 10 Year Yield	%	1.33	-0.01	-1.0%	- SET

Source: Bloomberg, Reuters, AWS



Source: Bloomberg, Reuters, AWS

Date	Regions	Economic Indicators
11 Jan 21	CH	ดัชนีราคาผู้บริโภค (ธ.ค.)
12 Jan 21	US	ตำแหน่งงานว่างเปิดใหม่ (พ.ย.)
13 Jan 21	US	ดัชนีราคาผู้บริโภค ไม่รวมอาหารและพลังงาน (ธ.ค.)
14 Jan 21	US	ยอดขายปลีก (ธ.ค.)
15 Jan 21	CH	ผลิตภัณฑ์มวลรวมในประเทศ (ไตรมาส 4)
15 Jan 21	CH	ยอดขายปลีก (ธ.ค.)
15 Jan 21	US	ดัชนีความเชื่อมั่นผู้บริโภคสหรัฐฯมิชิแกน (ม.ค.)
15 Jan 21	US	ดัชนีราคาผู้ผลิต (ธ.ค.)

## Jan-21






Mon	Tue	Wed	Thu	Fri
				1
				HOLIDAY
4	5	6	7	8
		XD TTT @ 0.50 (22/1/21)	XD NER @ 0.06 (20/1/21)	XD ORI @ 0.10 (22/1/21)
11	12	13	14	15
18	19	20	21	22
XD ADB @ 0.00556 (5/2/21) ADB @ 10:1 (5/2/21)				
25	26	27	28	29
XD TGH @ 0.60 (5/2/21)	XD ALL @ 0.05 (17/3/21) ALL @ 10:1 (17/3/21)		XD TSC @ 0.50	

\*Remark: Stock @ Dividend Baht per Share (Payment Date)

\*\*Remark: Stock @ Existing Share:Stock Dividend (Payment Date)

## รายงานการประเมินการกำกับดูแลกิจการ (CGR)

การเปิดเผยผลการสำรวจของสมาคมส่งเสริมสถาบันกรรมการบริษัทไทย (IOD) ในเรื่องการกำกับดูแลกิจการ (Corporate Governance) นี้เป็นการดำเนินการตามนโยบายของสำนักงานคณะกรรมการกำกับหลักทรัพย์และตลาดหลักทรัพย์ โดยการสำรวจของ IOD เป็นการสำรวจ และประเมินจากข้อมูลของบริษัทจดทะเบียนในตลาดหลักทรัพย์แห่งประเทศไทย และตลาดหลักทรัพย์ เอ็มเอไอ ที่มีการเปิดเผยต่อสาธารณะ และเป็นข้อมูลที่ผู้ลงทุนทั่วไปสามารถเข้าถึงได้ ดังนั้น ผลการสำรวจดังกล่าวจึงเป็นการนำเสนอในมุมมองของบุคคลภายนอก โดยไม่ได้เป็นการประเมินการปฏิบัติ และมีได้มีการใช้ข้อมูลภายในในการประเมิน อนึ่ง ผลการสำรวจดังกล่าว เป็นผลการสำรวจ ณ วันที่ปรากฏในรายงานการกำกับดูแลกิจการบริษัทจดทะเบียนไทยเท่านั้น ดังนั้น ผลการสำรวจจึงอาจเปลี่ยนแปลงได้ภายหลังจากดังกล่าว ทั้งนี้ บริษัทหลักทรัพย์ เอเชีย เวลท์ จำกัด มิได้ยืนยันหรือรับรองถึงความถูกต้องของผลสำรวจดังกล่าวแต่อย่างใด

ช่วงคะแนน	สัญลักษณ์	ความหมาย
90 - 100		ดีเลิศ
80 - 89		ดีมาก
70 - 79		ดี
60 - 69		ดีพอใช้
50 - 59		ผ่าน
ต่ำกว่า 50	-	N/A

## ข้อมูล Anti-Corruption Progress Indicator

การเปิดเผยการประเมินดัชนีชี้วัดความคืบหน้าการป้องกันการมีส่วนเกี่ยวข้องกับการทุจริตคอร์รัปชัน (Anti-corruption Progress Indicators) ของบริษัทจดทะเบียนในตลาดหลักทรัพย์แห่งประเทศไทยที่จัดทำโดยสถาบันที่เกี่ยวข้องซึ่งมีการเปิดเผยโดยสำนักงานคณะกรรมการกำกับหลักทรัพย์ และตลาดหลักทรัพย์นี้ เป็นการดำเนินการตามนโยบาย และตามแผนพัฒนาความยั่งยืนสำหรับบริษัทจดทะเบียนโดยผลการประเมินดังกล่าว สถาบันที่เกี่ยวข้องอาศัยข้อมูลที่ได้รับจากบริษัทจดทะเบียนตามที่บริษัทจดทะเบียนได้ระบุในรูปแบบแสดงข้อมูลเพื่อการประเมิน Anti-Corruption ซึ่งอ้างอิงข้อมูลมาจากแบบแสดงรายการข้อมูลประจำปี แบบ (56-1) รายงานประจำปี แบบ(56-2) หรือในเอกสารหรือรายงานอื่นที่เกี่ยวข้องของบริษัทจดทะเบียนนั้น แล้วแต่กรณี ดังนั้น ผลการประเมินดังกล่าวจึงเป็นการนำเสนอในมุมมองของสถาบันที่เกี่ยวข้องซึ่งเป็นบุคคลภายนอก โดยมิได้เป็นการประเมินการปฏิบัติของบริษัทจดทะเบียนในตลาดหลักทรัพย์แห่งประเทศไทย และมิได้ใช้ข้อมูลภายในเพื่อการประเมิน

เนื่องจากผลการประเมินดังกล่าวเป็นเพียงผลการประเมิน ณ วันที่ปรากฏในผลการประเมินเท่านั้น ดังนั้น ผลการประเมินจึงอาจเปลี่ยนแปลงได้ภายหลังจากดังกล่าว หรือรับรองความถูกต้องครบถ้วนของผลประเมินดังกล่าวแต่อย่างใด ทั้งนี้บริษัทหลักทรัพย์ เอเชีย เวลท์ จำกัด มิได้ยืนยันตรวจสอบหรือรับรองความถูกต้องของผลการสำรวจ