

Sentiment เชิงลบ กลับมากดดันตลาด

Investment Ideas:

- ภาพรวมการลงทุนวันนี้ - เราคาดว่า SET วันนี้ (29 ธ.ค.) จะเคลื่อนไหวในกรอบ 1,430-1,477 จุด ตลาดหุ้นไทยยังคงผันผวนต่อเนื่องในลักษณะ Sideway down หลังตลาดพยายามปรับตัวขึ้นทดสอบ 1,500 จุด ในเดือน ธ.ค. เป็นครั้งที่ 4 หลังวานนี้ (28 ธ.ค.) ตลาดหุ้นไทย ทำจุดสูงสุดที่ 1,513 จุด ก่อนปิดตลาดปรับลดลง 33.64 จุด (-2.26%) เรามองว่า ตลาดหุ้นไทยยังคงมีโอกาสด้านบวกจาก Sentiment เชิงลบจาก (1) แรงขายหุ้นบางตัวที่ราคาเต็มมูลค่า และราคาหุ้นเกินกว่าราคาตามปัจจัยพื้นฐาน (2) การรายงานจำนวนผู้ติดเชื้อโควิด-19 ในประเทศ ที่เริ่มมีจำนวนผู้ติดเชื้อเพิ่มขึ้น และ (3) มาตรการ Soft Lockdown ของ กทม. ในการปิด 4 สถานที่เสี่ยงต่อการแพร่ระบาด ข้ำเติมธุรกิจที่เกี่ยวกับการท่องเที่ยว รวมไปถึงสถานการณ์การแพร่ระบาดในต่างประเทศ ยังคงเป็นปัจจัยจำกัดการฟื้นตัวของเศรษฐกิจ และความต้องการใช้น้ำมันดิบ ซึ่งเป็นปัจจัยลบต่อหุ้นในกลุ่ม Commodity อย่างไรก็ตาม เราเชื่อว่ากรอบในการปรับลดลงยังคงถูกจำกัดด้วยโอกาสที่จะเกิดการทำให้ Window Dressing กลยุทธ์การลงทุน เราเน้นการลงทุนในลักษณะเก็งกำไร ในหุ้นขนาดกลางถึงขนาดใหญ่ ที่ยังมี Upside ในเชิงปัจจัยพื้นฐาน
- กทม. ประกาศปิด 4 สถานที่เสี่ยง ป้องกันการแพร่ระบาด - กทม. สั่งปิดสถานที่เสี่ยงต่อการแพร่ระบาดไวรัสโควิด-19 จำนวน 4 จุด ได้แก่ (1) สนามม้า (2) สนามชนไก่และสนามซ้อมชนไก่ (3) สนามชนโค สนามกอล์ฟ และสถานที่อื่นๆ ที่อยู่ในลักษณะเดียวกัน และ (4) สถานบริการ ตั้งแต่วันที่ 29 ธ.ค. 63 ถึงวันที่ 4 ม.ค. 64 เพื่อลดผลกระทบการติดเชื้อ และลดผลกระทบด้านเศรษฐกิจ อย่างไรก็ตาม จะติดตามการแพร่ระบาดของโควิด-19 หากสถานการณ์ดีขึ้นจะมีการลดมาตรการลงในวันที่ 5 ม.ค. 64 เรามองเป็นลบที่เพิ่มขึ้นต่อธุรกิจที่เกี่ยวกับการท่องเที่ยว ทั้งธุรกิจโรงแรมและธุรกิจการบิน เนื่องจากผลกระทบของการแพร่ระบาดของไวรัสโควิด-19 ก่อนหน้านี้
- ราคาน้ำมันดิบยังคงปรับลดลง เป็นลบต่อหุ้นในกลุ่มพลังงาน - สัญญาน้ำมันดิบ WTI และสัญญาน้ำมันดิบเบรนท์ (BRENT) ลดลง 61 เซนต์ (-1.26%) และ ลดลง 43 เซนต์ (-0.84%) ตามลำดับจากผลกระทบจากการแพร่ระบาดของไวรัสโควิด-19 จำกัดการฟื้นตัวของความต้องการใช้น้ำมันดิบ รวมไปถึงความกังวลต่อภาวะอุปทานล้นตลาด โดย Worldometers รายงานจำนวนผู้ติดเชื้อรายใหม่เพิ่มขึ้นเฉลี่ยต่อวันอยู่ที่ 4.5 แสนคน โดยสหรัฐฯ ยังคงมีจำนวนผู้ติดเชื้อรายใหม่เพิ่มขึ้นมากที่สุด รวมไปถึงสถานการณ์ในอังกฤษ รัสเซีย บราซิล และอินเดีย ที่ยังคงวิกฤต ติดตามรายงานปริมาณสำรองน้ำมันดิบของสหรัฐฯ จากสำนักงานสารสนเทศด้านพลังงานสหรัฐฯ (EIA) ที่จะมีการรายงานในวันที่ 30 ธ.ค. (เวลา 22.30 น. ตามเวลาไทย) โดย Market Consensus คาดว่าปริมาณสำรองน้ำมันดิบของสหรัฐฯ จะปรับเพิ่ม 1.07 ล้านบาร์เรล ในสัปดาห์ที่ผ่านมา หลังสัปดาห์ก่อนรายงานปริมาณสำรองน้ำมันดิบลดลง 0.56 ล้านบาร์เรล
- อังกฤษรายงาน GDP ช่วง 3Q63 หดตัว 8.6% - อังกฤษรายงาน GDP ในช่วง 3Q63 หดตัว 8.6%YoY แต่ยังคงขยายตัว 16.0%QoQ ดีกว่าที่ Market Consensus ประเมินไว้ว่าจะหดตัว 9.6%YoY และขยายตัว 15.5%QoQ
- จีนคงอัตราดอกเบี้ย LPR ไว้ที่ 3.85% - จีนมีมติคงอัตราดอกเบี้ย LPR ประเภท 1 ปี อยู่ที่ 3.85% และอัตราดอกเบี้ย LPR ประเภท 5 ปี อยู่ที่ 4.65% ตามที่ Market Consensus คาด
- รายงานเศรษฐกิจที่สำคัญวันนี้ - รายงานเศรษฐกิจที่สำคัญของสหรัฐฯ ได้แก่ รายงานความเชื่อมั่นผู้บริโภคจากซีบี (CB Consumer Confidence) เดือน พ.ย. (คาดว่าอยู่ที่ 97.0 จุด)
- มุมมองทางเทคนิค - เราคาดว่า SET Index วันนี้จะเคลื่อนไหวในกรอบ 1,430-1,477 จุด หุ้นแนะนำทางเทคนิควันนี้ได้แก่ CHAYO BCPG EA GGC และ XO

| Major Indices | Close | Chg | %Chg |
|----------------------------------|---------------|---------|--------|
| SET | 1,452.67 | -33.64 | -2.26 |
| SET50 | 905.64 | -12.71 | -1.38 |
| SET P/E (x) | 28.92 | | |
| SET P/BV (x) | 1.65 | | |
| SET Div. Yield (%) | 3.31 | | |
| Market Cap (Btmn) | 16,144,515.95 | | |
| Trading Value (Btmn) | 103,634.29 | | |
| US | | | |
| Dow Jones | 30,403.97 | +204.10 | +0.68 |
| S&P 500 | 3,735.36 | +32.30 | +0.87 |
| NASDAQ | 12,899.42 | +94.69 | +0.74 |
| Europe | | | |
| UK | 6,502.11 | +6.36 | +0.10 |
| Germany | 13,790.29 | +203.06 | +1.49 |
| France | 5,588.38 | +66.37 | +1.20 |
| ASIA | | | |
| Japan | 26,854.03 | +197.42 | +0.74 |
| China | 3,397.29 | +0.72 | +0.02 |
| Indonesia | 6,093.55 | +84.84 | +1.41 |
| Philippines | 7,122.25 | -82.13 | -1.14 |
| Commodity Futures | | | |
| WTI Crude (\$/barrel) | 47.62 | -0.61 | -1.26 |
| Brent Crude (\$/barrel) | 50.86 | -0.43 | -0.84 |
| Gold (\$/ounce) | 1,880.40 | -2.80 | -0.15 |
| FX Rates | | | |
| USD/THB | 30.126 | +0.042 | +0.14 |
| Most Active Value | | | |
| DELTA, GPSC, AEONTS, IVL and PTT | | | |
| Sector: Top Gainer | | | |
| ICT, PERSON and FASHION | | | |
| Sector: Top Loser | | | |
| AGRI, PAPER, PROF, HOME and CONS | | | |
| Trading Summary (Btmn) | | | |
| | Buy | Sell | Net |
| Institution | 7,073 | 9,500 | -2,427 |
| Proprietary | 11,985 | 11,088 | 897 |
| Foreign | 26,767 | 29,796 | -3,029 |
| Individuals | 57,809 | 53,250 | 4,559 |

Source: Bisnews, Bloomberg

CORE INVESTMENT

1. Global Play (ซื้อขายระยะสั้น 1 เดือน) เราเลือก PTT PTTEP TOP PTTGC IML SCC CPF และ TU
2. หุ้นที่ได้ประโยชน์จากการพัฒนาวัคซีนต้านโควิด-19 ที่จะประสบความสำเร็จในระยะใกล้ (ซื้อขายระยะสั้น 1 เดือน) เราเลือก AOT AAV BA ERW M CRC CENTEL MINT WHA และ AMATA
3. หุ้นที่ถูกคาดหวังผลประกอบการ 4Q63 เด็ดโตโดดเด่น (1-2 เดือน) เราเลือก SAWAD GULF SPALI ORI WHA และ STA
4. Dividend Play (ซื้อขายระยะกลาง 6-12 เดือน) เราเลือก SC LH QH KKP TISCO RATCH DIF INTUCH EASTW และ TTW
5. หุ้นสะสมระยะยาว (DCA) (ซื้อขายระยะยาว มากกว่า 1 ปี) เราเลือก AOT BEM ADVANC WHA LH CPALL CPF BDMS HMPRO BBL และ KTB

Thailand Research Department

Assistant Analyst
Thongchai Pungcharoenkul
Waralee Phichairatanaphong
Jirayut Jintanasarn

Analyst

Benjaphol Suthwanish (No. 018575) Tel: 02 680 5056
Krit Suwanpibul (No.017968) Tel: 02-680-5090
Kamin Jatejarungwong (No.069108) Tel: 02-680-5094

ตลาดต่างประเทศ (อินโฟเคสท์):

- **ตลาดหุ้นสหรัฐ:** ดัชนีเฉลี่ยอุตสาหกรรมดาวโจนส์ปิดที่ 30,403.97 จุด เพิ่มขึ้น 204.10 จุด (+0.68%) ดัชนี S&P500 ปิดที่ 3,735.36 จุด เพิ่มขึ้น 32.30 จุด (+0.87%) และดัชนี Nasdaq ปิดที่ 12,899.42 จุด เพิ่มขึ้น 94.69 จุด (+0.74%) ดัชนีดาวโจนส์ตลาดหุ้นนิวยอร์กปรับตัวเพิ่มขึ้น ขณะที่ดัชนี S&P500 และ Nasdaq ยังคงทำ New High ต่อเนื่อง ตอบรับปัจจัยบวก หลังประธานาธิบดีโดนัลด์ ทรัมป์ ลงนามในมาตรการกระตุ้นเศรษฐกิจสหรัฐฯ โดยปัจจัยดังกล่าวช่วยหนุนหุ้นกลุ่มสายการบิน และกลุ่มเรือสำราญพุ่งขึ้นอย่างแข็งแกร่ง เนื่องจากมาตรการฉบับนี้ครอบคลุมถึงการให้ความช่วยเหลือภาคธุรกิจที่ได้รับผลกระทบจากการแพร่ระบาดของไวรัสโควิด-19
- **ตลาดหุ้นยุโรป:** ดัชนี Stoxx Europe 600 ปิดที่ 398.58 จุด เพิ่มขึ้น 0.66% ตลาดหุ้นยุโรปปรับตัวเพิ่มขึ้น ตอบรับปัจจัยบวกจากประเด็นข่าวที่ว่า ประธานาธิบดีโดนัลด์ ทรัมป์ ลงนามในมาตรการกระตุ้นเศรษฐกิจสหรัฐฯ นอกจากนี้ตลาดยังได้แรงหนุนจากการที่อังกฤษและสหภาพยุโรป (EU) บรรลุข้อตกลงการค้าระหว่างกันแล้ว รวมไปถึงการเริ่มฉีดวัคซีนต้านโรคโควิด-19 ให้กับประชาชนหลายประเทศในยุโรปได้เพิ่มความหวังว่า จะทำให้โรคโควิด-19 หยุดการแพร่ระบาดลงโดยเร็ว

สินค้าโภคภัณฑ์ (อินโฟเคสท์):

- **ราคาน้ำมันดิบ:** สัญญาน้ำมันดิบ WTI ส่งมอบเดือน ก.พ. ปิดที่ 47.62 เหรียญต่อบาร์เรล ลดลง 61 เซนต์ (-1.26%) และสัญญาน้ำมันดิบเบรนท์ (BRENT) ส่งมอบเดือน ก.พ. ปิดที่ 50.86 เหรียญต่อบาร์เรล ลดลง 43 เซนต์ (-0.84%) สัญญาน้ำมันดิบเวสต์เท็กซัส (WTI) ตลาดนิวยอร์กปิดปรับตัวลดลง โดยได้รับแรงกดดันจากความกังวลที่ว่า การที่ไวรัสโควิด-19 แพร่ระบาดอย่างต่อเนื่องในขณะนี้อาจส่งผลกระทบต่อแนวโน้มเศรษฐกิจและความต้องการใช้น้ำมันลดทอนปัจจัยบวกจากประเด็นข่าวประธานาธิบดีโดนัลด์ ทรัมป์ ลงนามในมาตรการกระตุ้นเศรษฐกิจของสหรัฐฯ
- **ราคาทองคำ:** สัญญาทองคำตลาด COMEX (Commodity Exchange) ส่งมอบเดือน ก.พ. ปิดที่ 1,880.4 เหรียญต่อออนซ์ ลดลง 2.8 เหรียญ (-0.15%) สัญญาทองคำตลาดนิวยอร์กปรับตัวลดลง เนื่องจากนักลงทุนเทขายทองคำในฐานะสินทรัพย์ที่ปลอดภัย หลังจากดัชนีดาวโจนส์ตลาดหุ้นนิวยอร์กปิดปรับตัวเพิ่มขึ้นต่อเนื่อง ขณะที่บรรยากาศการซื้อขายค่อนข้างซบเซา เนื่องจากใกล้ถึงวันหยุดในเทศกาลปีใหม่
- **ราคาก๊าซ:** ราคาก๊าซตลาดล่วงหน้า (Newcastle) ส่งมอบเดือน ม.ค. 64 ล่าสุด ปิดที่ 85.35 เหรียญต่อตัน เพิ่มขึ้น 0.85 เหรียญ (+1.01%)
- **ค่าระวางเรือ:** ปิดทำการ

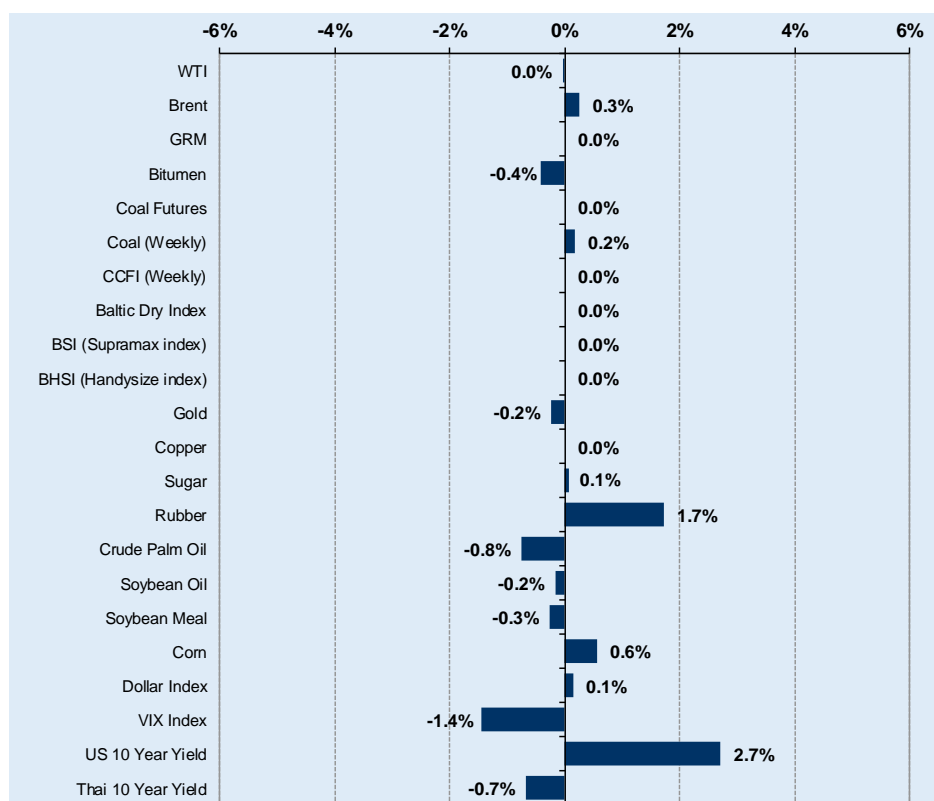
ข่าวอื่น ๆ

- GUNKUL เผยโรงไฟฟ้าแสงอาทิตย์ Phong Dien II ในเวียดนาม COD แล้ว มีกำลังผลิตรวม 50 MWp พร้อมมุมมองเมกะเทรนด์ด้านพลังงานที่จะเกิดขึ้นในอนาคต เช่น พลังงานที่สามารถพกพาได้ ประชาชนก้าวสู่ผู้ขายพลังงาน เป็นต้น ซึ่งเมกะเทรนด์ที่เกิดขึ้นจะนำไปสู่บริการด้านพลังงานใหม่ๆ ในอนาคต (ทันหุ้น)
- TTCL คว่างานใหม่โครงการก่อสร้างโรงไฟฟ้า มูลค่า 3,300 ล้านบาท เติบโตงานในมือเพิ่มจากเดิมที่มีอยู่กว่า 5,900 ล้านบาท ลุ้น PPA โรงไฟฟ้า Ahlone เฟส 2 หนุน Backlog พุ่งแตะ 2 หมื่นล้านบาท ในปี 2564 ดันรายได้ได้ไม่ต่ำกว่า 1.2-1.5 หมื่นล้านบาท (ทันหุ้น)
- ECL มั่นใจปี 2564 เป็นบวกมากขึ้น ตั้งเป้าขยายพอร์ตสินเชื่อใหม่เพิ่ม 20% หรือคาดว่าจะอยู่ที่ 2,000 ล้านบาท ระบุบริษัทมีฐานทุนแน่น ด้าน NPL ที่ผ่านมาปรับตัวสูงขึ้น แต่ระยะถัดไปมองว่าจะเป็นเทรนด์ขาลง จับตาดูอย่างใกล้ชิดโควิด-19 ว่าจะมีสถานการณ์เป็นอย่างไรต่อไป ส่วนปีนี้คาดสินเชื่อสิ้นปีจบที่ 1,500 ล้านบาท เนื่องจากได้รับผลกระทบจากโควิด-19 (ทันหุ้น)

Daily Update as of 29 Dec 20

| Commodity | Unit | Close | Chg | %Chg | Impact |
|------------------------|----------|----------|--------|-------|-------------------------|
| WTI | \$/bbl | 48.21 | -0.02 | 0.0% | - PTTEP, TOP, BCP |
| Brent | \$/bbl | 51.42 | 0.13 | 0.3% | + PTTEP, TOP, BCP |
| GRM | \$/bbl | 0.92 | 0.00 | 0.0% | - TOP, BCP, PTTGC, IRPC |
| Bitumen | \$/bbl | 26.51 | -0.11 | -0.4% | - TASCO |
| Coal Futures | \$/ton | 79.85 | 0.00 | 0.0% | - BANPU |
| Coal (Weekly) | \$/ton | 103.08 | 0.18 | 0.2% | + BANPU |
| CCFI (Weekly) | Point | 1,577.20 | 0.00 | 0.0% | - RCL |
| Baltic Dry Index | Point | 1,366 | 0.00 | 0.0% | - PSL, TTA |
| BSI (Supramax index) | Point | 1,039 | 0.00 | 0.0% | - PSL, TTA |
| BHSI (Handysize index) | Point | 677 | 0.00 | 0.0% | - PSL, TTA |
| Gold | \$/ounce | 1,878.90 | -4.56 | -0.2% | |
| Copper | \$/ton | 7,770.75 | 0.00 | 0.0% | - KCE, HANA, SVI, DELTA |
| Sugar | Cent/lb | 14.91 | 0.01 | 0.1% | + KSL, KTIS, KBS, BRR |
| Rubber | JPY/kg | 260.40 | 4.40 | 1.7% | + STA, TRUBB |
| Crude Palm Oil | MYR/ton | 3,542.00 | -27.00 | -0.8% | - UVAN, CPI, VPO, LST |
| Soybean Oil | Cent/lb | 41.06 | -0.07 | -0.2% | - TVO |
| Soybean Meal | \$/ton | 413.00 | -1.10 | -0.3% | + CPF, GFPT/ -TVO |
| Corn | \$/ton | 453.50 | 2.50 | 0.6% | - CPF, GFPT |
| Dollar Index | Point | 90.35 | 0.13 | 0.1% | - SET |
| VIX Index | % | 21.22 | -0.31 | -1.4% | + SET |
| US 10 Year Yield | % | 0.95 | 0.03 | 2.7% | + SET |
| Thai 10 Year Yield | % | 1.29 | -0.01 | -0.7% | - SET |

Source: Bloomberg, Reuters, AWS



Source: Bloomberg, Reuters, AWS

| Date | Regions | Economic Indicators |
|-----------|---------|--|
| 29 Dec 20 | US | รายงานความเชื่อมั่นผู้บริโภคจาก CB (ธ.ค.) |
| 30 Dec 20 | US | ยอดขายบ้านรอปิดการขาย (พ.ย.) |
| 31 Dec 20 | CH | ดัชนีผู้จัดการฝ่ายจัดซื้อภาคบริการ (ธ.ค.) |
| 31 Dec 20 | CH | ดัชนีผู้จัดการฝ่ายจัดซื้อภาคอุตสาหกรรมการผลิต (ธ.ค.) |

Dec-20






| Mon | Tue | Wed | Thu | Fri |
|--------------------------------|--|--|--|--|
| | 1 | 2 | 3 | 4 |
| | XD BRRGIF @ 0.02681 (18/12/20) SPF @ 0.14 (18/12/20) | XD HPF @ 0.102 (25/12/20) M-II @ 0.15 (24/12/20) MNIT2 @ 0.10 (23/12/20) MNRF @ 0.04 (23/12/20) M-STOR @ 0.09 (24/12/20) TFFIF @ 0.1014 (21/12/20) | XD BKKCP @ 0.18 (23/12/20) CTARAF @ 0.0795 (21/12/20) GVREIT @ 0.20 (18/12/20) JAS @ 0.20 (18/12/20) KPNPF @ 0.1108 (21/12/20) LHPF @ 0.05 (24/12/20) SSC @ 0.32 (25/2/21) TIF1 @ 0.147 (23/12/20) | XD HREIT @ 0.0858 (24/12/20) MJLF @ 0.10 (23/12/20) OTO @ 0.80 (18/12/20) |
| 7 | 8 | 9 | 10 | 11 |
| HOLIDAY | XD AOT @ 0.19 (4/2/21) | XD FPT @ 0.60 (11/2/21) OISHI @ 0.94 (25/2/21) UV @ 0.02 (8/2/21) | HOLIDAY | HOLIDAY |
| 14 | 15 | 16 | 17 | 18 |
| XD ABFTH @ 13.00 (25/12/20) | | XD PRG @ 0.25 (30/12/20) | | XD LHSC @ 0.10 (30/12/20) QHPF @ 0.17 (30/12/20) |
| 21 | 22 | 23 | 24 | 25 |
| | XD TSE @ 0.05 (8/1/21) | | | |
| 28 | 29 | 30 | 31 | |
| | XD AF @ 0.021 (11/1/21) | | HOLIDAY | |

*Remark: Stock @ Dividend Baht per Share (Payment Date)

**Remark: Stock @ Existing Share:Stock Dividend (Payment Date)

รายงานการประเมินการกำกับดูแลกิจการ (CGR)

การเปิดเผยผลการสำรวจของสมาคมส่งเสริมสถาบันกรรมการบริษัทไทย (IOD) ในเรื่องการกำกับดูแลกิจการ (Corporate Governance) นี้เป็นการดำเนินการตามนโยบายของสำนักงานคณะกรรมการกำกับหลักทรัพย์และตลาดหลักทรัพย์ โดยการสำรวจของ IOD เป็นการสำรวจ และประเมินจากข้อมูลของบริษัทจดทะเบียนในตลาดหลักทรัพย์แห่งประเทศไทย และตลาดหลักทรัพย์ เอ็มเอไอ ที่มีการเปิดเผยต่อสาธารณะ และเป็นข้อมูลที่ผู้ลงทุนทั่วไปสามารถเข้าถึงได้ ดังนั้น ผลสำรวจดังกล่าวจึงเป็นการนำเสนอในมุมมองของบุคคลภายนอก โดยไม่ได้เป็นการประเมินการปฏิบัติ และไม่ได้มีการใช้ข้อมูลภายในในการประเมิน อนึ่ง ผลการสำรวจดังกล่าว เป็นผลการสำรวจ ณ วันที่ปรากฏในรายงานการกำกับดูแลกิจการบริษัทจดทะเบียนไทยเท่านั้น ดังนั้น ผลการสำรวจจึงอาจเปลี่ยนแปลงได้ภายหลังจากวันดังกล่าว ทั้งนี้ บริษัทหลักทรัพย์ เอเชีย เวลท์ จำกัด มิได้ยืนยันหรือรับรองถึงความถูกต้องของผลสำรวจดังกล่าวแต่อย่างใด

| ช่วงคะแนน | สัญลักษณ์ | ความหมาย |
|------------|---|----------|
| 90 – 100 |  | ดีเลิศ |
| 80 – 89 |  | ดีมาก |
| 70 – 79 |  | ดี |
| 60 – 69 |  | ดีพอใช้ |
| 50 – 59 |  | ผ่าน |
| ต่ำกว่า 50 | - | N/A |

ข้อมูล Anti-Corruption Progress Indicator

การเปิดเผยการประเมินดัชนีชี้วัดความคืบหน้าการป้องกันการมีส่วนเกี่ยวข้องกับการทุจริตคอร์รัปชัน (Anti-corruption Progress Indicators) ของบริษัทจดทะเบียนในตลาดหลักทรัพย์แห่งประเทศไทยจัดทำโดยสถาบันที่เกี่ยวข้องซึ่งมีการเปิดเผยโดยสำนักงานคณะกรรมการกำกับหลักทรัพย์ และตลาดหลักทรัพย์นี้ เป็นการดำเนินการตามนโยบาย และตามแผนพัฒนาความยั่งยืนสำหรับบริษัทจดทะเบียนโดยผลการประเมินดังกล่าว สถาบันที่เกี่ยวข้องอาศัยข้อมูลที่ได้รับจากบริษัทจดทะเบียนตามที่บริษัทจดทะเบียนได้ระบุในแบบแสดงข้อมูลเพื่อการประเมิน Anti-Corruption ซึ่งอ้างอิงข้อมูลมาจากแบบแสดงรายการข้อมูลประจำปี แบบ (56-1) รายงานประจำปี แบบ(56-2) หรือในเอกสารหรือรายงานอื่นที่เกี่ยวข้องของบริษัทจดทะเบียนนั้น แล้วแต่กรณี ดังนั้น ผลการประเมินดังกล่าวจึงเป็นการนำเสนอในมุมมองของสถาบันที่เกี่ยวข้องซึ่งเป็นบุคคลภายนอก โดยมีได้เป็นการประเมินการปฏิบัติของบริษัทจดทะเบียนในตลาดหลักทรัพย์แห่งประเทศไทย และมิได้ใช้ข้อมูลภายในเพื่อการประเมิน

เนื่องจากผลการประเมินดังกล่าวเป็นเพียงผลการประเมิน ณ วันที่ปรากฏในผลการประเมินเท่านั้น ดังนั้น ผลการประเมินจึงอาจเปลี่ยนแปลงได้ภายหลังจากวันดังกล่าว หรือรับรองความถูกต้องครบถ้วนของผลประเมินดังกล่าวแต่อย่างใด ทั้งนี้บริษัทหลักทรัพย์ เอเชีย เวลท์ จำกัด มิได้ยืนยันตรวจสอบหรือรับรองความถูกต้องของผลการสำรวจ