

Bye Bye 2020, Welcome 2021

Investment Ideas:

- ภาพรวมการลงทุนวันนี้ - ราคาว่า SET วันนี้ (30 ธ.ค.) จะเคลื่อนไหวในกรอบ 1,439-1,478 จุด วันสุดท้ายของการซื้อขายของปี 2563 ราคาว่าตลาดจะยังคงผันผวนในกรอบแคบ โดยกรอบล่างของ SET ยังคงถูกจำกัดจากการทำ Window Dressing แต่การเพิ่มขึ้นของ SET ยังไม่มีปัจจัยหนุน ขณะที่การลงทุนยังคงต้องติดตามสถานการณ์โควิด-19 ในประเทศ ซึ่งจะยังเป็นปัจจัยที่มีน้ำหนักมากที่สุดที่จะทำให้ตลาดผันผวน กลยุทธ์การลงทุน เรียงเน้นการลงทุนในลักษณะเก็งกำไร ในหุ้นขนาดกลางถึงขนาดใหญ่ ที่ยังมี Upside ในเชิงปัจจัยพื้นฐาน
- ราคาน้ำมันดิบยังคงผันผวน ติดตามการประชุม OPEC วันที่ 4 ม.ค. - แม้ล่าสุด สัญญาน้ำมันดิบ WTI และสัญญาน้ำมันดิบเบรนท์ จะเพิ่มขึ้น 38 เซนต์ (+0.8%) และเพิ่มขึ้น 23 เซนต์ (+0.5%) ตามลำดับ ตอบรับเชิงบวกต่อมาตรการกระตุ้นเศรษฐกิจสหรัฐฯ วงเงิน 9 แสนล้านเหรียญ เพื่อเยียวยาประชาชน และภาครัฐกิจที่ได้รับผลกระทบจากการแพร่ระบาดของไวรัสโควิด-19 รวมทั้งลงนามในร่างงบประมาณวงเงิน 1.4 ล้านล้านเหรียญ เพื่อให้หน่วยงานของรัฐบาลสหรัฐฯ สามารถเปิดดำเนินการต่อไปจนถึงวันที่ 30 ก.ย. 64 นอกจากนี้วุฒิสภาสหรัฐฯ กำลังอยู่ระหว่างการพิจารณาการเพิ่มวงเงินในเช็คเงินสดให้แก่ชาวอเมริกันเป็น 2,000 เหรียญ (เดิม 600 เหรียญ) หลังจากสภาผู้แทนราษฎรสหรัฐฯ มีมติอนุมัติการเพิ่มวงเงินดังกล่าว อย่างไรก็ตามระยะสั้นยังคงมีปัจจัยเสี่ยงจากสถานการณ์โควิด-19 ที่ยังคงวิกฤตทั่วโลก รวมทั้งในสหรัฐฯ นอกจากนี้ยังคงต้องติดตามการประชุม OPEC+ ในวันที่ 4 ม.ค. 64 หลังการประชุมรอบก่อนมีมติเพิ่มกำลังผลิต 5 แสนบาร์เรลต่อวัน เริ่ม ม.ค. 64
- สถานการณ์โควิด-19 ในประเทศ จะทำให้ภาคการท่องเที่ยวในประเทศกลับมากระทบอีกครั้ง - กระทรวงการท่องเที่ยวและกีฬา รายงานสถานการณ์ท่องเที่ยวในช่วง 11M63 (ม.ค.-พ.ย. 63) ระบุว่าภาคท่องเที่ยวของไทยมีรายได้รวม 7.6 แสนล้านบาท ลดลง 71.8%YoY โดยมีนักท่องเที่ยวต่างชาติเดินทางเข้าประเทศไทยรวม 6.69 ล้านคน ลดลง 81.4%YoY โดยสถิติในเดือน พ.ย. 63 มีจำนวนนักท่องเที่ยวต่างชาติเดินทางเข้าประเทศไทยรวม 3,065 คน เพิ่มขึ้นอย่างมีนัยสำคัญเมื่อเทียบกับเดือน ต.ค. 63 และคาดว่าจะเพิ่มขึ้นต่อเนื่องในเดือน ธ.ค. 63 เนื่องจากข้อจำกัดที่ลดลงในการขอวีซ่าประเภทนักท่องเที่ยวของชาวต่างชาติ ด้านรายได้จากตลาดต่างประเทศอยู่ที่ 3.3 แสนล้านบาท ลดลง 80.6%YoY ด้านสถานการณ์ท่องเที่ยวภายในประเทศ (ไทยเที่ยวไทย) ในช่วง 11M63 (ตัวเลขเบื้องต้น) มีจำนวนผู้เดินทางรวม 78.3 ล้านคน ลดลง 49.2%YoY และมีเม็ดเงินที่เกิดขึ้นจากการใช้จ่ายเพื่อการท่องเที่ยว 4.28 แสนล้านบาท ลดลง 56.3%YoY โดยในเดือน พ.ย. 63 มีจำนวนผู้เดินทางรวม ลดลง 23.4%YoY แต่เป็นการฟื้นตัวจากเดือน ต.ค. 34.5%YoY โดยได้แรงหนุนจาก (1) การท่องเที่ยวในช่วงวันหยุดต่อเนื่องพิเศษ และ (2) การฟื้นตัวของแหล่งท่องเที่ยวในภาคตะวันตก และภาคตะวันออกเฉียงเหนือ หลังสถานการณ์อุทกภัยในพื้นที่คลี่คลาย อย่างไรก็ตามสถานการณ์โควิด-19 ในประเทศที่กลับมาวิกฤตอีกครั้ง จนนำไปสู่มาตรการควบคุมการแพร่ระบาดในบางพื้นที่เสี่ยง จะกระทบภาพรวมการท่องเที่ยวในประเทศช่วง ธ.ค. 63 ต่อเนื่องถึงต้นปี 64
- รายงานเศรษฐกิจที่สำคัญ - ผลสำรวจของเอสแอนด์พี คอร์โลจิก เคส ซิลเลอร์ รายงานดัชนีราคาบ้านทั่วประเทศในสหรัฐฯ ในเดือน ต.ค. เพิ่มขึ้น 8.4%YoY เป็นการปรับตัวขึ้นมากที่สุดนับตั้งแต่ปี 2557 โดยราคาบ้านได้รับแรงหนุนจากอุปสงค์ที่แข็งแกร่งของผู้ซื้อบ้าน ปริมาณสำรองบ้านที่ตึงตัว และอัตราดอกเบี้ยจางลงที่ระดับต่ำ
- รายงานเศรษฐกิจที่สำคัญวันนี้ - รายงานเศรษฐกิจที่สำคัญของไทย ได้แก่ ดัชนีการผลิตภาคอุตสาหกรรม (Industrial Production) เดือน พ.ย. รายงานมูลค่าการส่งออก/มูลค่าการนำเข้า และดุลการค้า ในเดือน พ.ย. ดัชนีการลงทุนภาคเอกชน (Private Investment) เดือน พ.ย. ดุลบัญชีเดินสะพัด (Current Account in USD) เดือน พ.ย. และดัชนีการอุปโภคบริโภคภาคเอกชน (Private Consumption) เดือน พ.ย. / รายงานเศรษฐกิจที่สำคัญของสหรัฐฯ ได้แก่ ยอดขายบ้านที่รอปิดการขาย (Pending Home Sales) เดือน พ.ย. (คาดเพิ่มขึ้น 0.2%MoM) ดุลการค้าสินค้า (Goods Trade Balance) เดือน พ.ย. รายงานสินค้าคงคลังน้ำมันดิบประจำสัปดาห์ (Crude Oil Inventories)
- มุมมองทางเทคนิค - ราคาว่า SET Index วันนี้จะเคลื่อนไหวในกรอบ 1,439-1,478 จุด หุ่นแนะนำทางเทคนิควันนี้ได้แก่ DOD SPRC BLA AP และ TPIPL

Major Indices	Close	Chg	%Chg
SET	1,461.95	+9.28	+0.64
SET50	924.00	+18.36	+2.03
SET P/E (x)	29.11		
SET P/BV (x)	1.66		
SET Div. Yield (%)	3.29		
Market Cap (Btmn)	16,248,085.83		
Trading Value (Btmn)	77,719.72		
US			
Dow Jones	30,335.67	-68.30	-0.22
S&P 500	3,727.04	-8.32	-0.22
NASDAQ	12,850.22	-49.20	-0.38
Europe			
UK	6,602.65	+100.54	+1.55
Germany	13,761.38	-28.91	-0.21
France	5,611.79	+23.41	+0.42
ASIA			
Japan	27,568.15	+714.12	+2.66
China	3,379.04	-18.25	-0.54
Indonesia	6,036.17	-57.38	-0.94
Philippines	7,139.71	+17.46	+0.25
Commodity Futures			
WTI Crude (\$/barrel)	48.00	+0.38	+0.80
Brent Crude (\$/barrel)	51.09	+0.23	+0.5
Gold (\$/ounce)	1,882.90	+2.50	+0.13
FX Rates			
USD/THB	30.017	-0.109	-0.36

Most Active Value

DELTA, GPSC, KEX, EA and IVL

Sector: Top Gainer

ENERG, TRANS, BANK, COMM and FOOD

Sector: Top Loser

HOME, FASHION and CONS

Trading Summary (Btmn)	Buy	Sell	Net
Institution	6,697	5,483	+1,214
Proprietary	9,265	10,402	-1,136
Foreign	26,892	22,981	+3,911
Individuals	34,866	38,854	-3,989

Source: Bisnews, Bloomberg

CORE INVESTMENT

- Global Play (ซื้อขายระยะสั้น 1 เดือน) เราเลือก PTT PTTEP TOP PTTGC ML SCC CPF และ TU
- หุ้นที่ได้ประโยชน์จากการพัฒนาวัคซีนต้านโควิด-19 ที่จะประสบความสำเร็จในระยะใกล้ (ซื้อขายระยะสั้น 1 เดือน) เราเลือก AOT AAV BA ERW M CRC CENTEL MINT WHA และ AMATA
- หุ้นที่ถูกคาดหวังผลประกอบการ 4Q63 เด็ดโตโดดเด่น (1-2 เดือน) เราเลือก SAWAD GULF SPALI ORI WHA และ STA
- Dividend Play (ซื้อขายระยะกลาง 6-12 เดือน) เราเลือก SC LH QH KKP TISCO RATCH DIF INTUCH EASTW และ TTTW
- หุ้นสะสมระยะยาว (DCA) (ซื้อขายระยะยาว มากกว่า 1 ปี) เราเลือก AOT BEM ADVANC WHA LH CPALL CPF BDMS HMPRO BBL และ KTB

Thailand Research Department

Assistant Analyst

Thongchai Pungcharoenkul
Waralee Phichairatanaphong
Jirayut Jintanasarn

Analyst

Benjaphol Suthwanish (No. 018575) Tel: 02 680 5056
Krit Suwanpibul (No.017968) Tel: 02-680-5090
Kamin Jatejarungwong (No.069108) Tel: 02-680-5094

ตลาดต่างประเทศ (อินโฟเคสท์):

- **ตลาดหุ้นสหรัฐ:** ดัชนีเฉลี่ยอุตสาหกรรมดาวโจนส์ปิดที่ 30,335.67 จุด ลดลง 68.30 จุด (-0.22%) ดัชนี S&P500 ปิดที่ 3,727.04 จุด ลดลง 8.32 จุด (-0.22%) และดัชนี Nasdaq ปิดที่ 12,850.22 จุด ลดลง 49.20 จุด (-0.38%) ดัชนีดาวโจนส์ตลาดหุ้นนิวยอร์กปรับตัวลดลง เนื่องจากนักลงทุนกังวลเกี่ยวกับความไม่แน่นอนของมาตรการเยียวยาผลกระทบจากการแพร่ระบาดของไวรัสโควิด-19 หลังจากนายมิตช์ แมคคอนเนล ผู้นำเสียงข้างมากในวุฒิสภาสหรัฐฯ ได้ขีดขวงการพิจารณาเพิ่มวงเงินในเช็คเงินสดเพื่อช่วยเหลือประชาชน นอกจากนี้ จำนวนผู้ติดเชื้อโควิด-19 ที่เพิ่มขึ้นในสหรัฐยังทำให้นักลงทุนวิตกกังวลเกี่ยวกับความล่าช้าในการเปิดเศรษฐกิจ
- **ตลาดหุ้นยุโรป:** ดัชนี Stoxx Europe 600 ปิดที่ 401.61 จุด เพิ่มขึ้น 0.76% ตลาดหุ้นยุโรปปรับตัวเพิ่มขึ้น เนื่องจากนักลงทุนขานรับความหวังที่เศรษฐกิจจะฟื้นตัวเร็วขึ้น เนื่องจากสหรัฐจะเพิ่มวงเงินช่วยเหลือประชาชนในมาตรการกระตุ้นเศรษฐกิจ และตลาดยังได้แรงหนุนจากการที่อังกฤษและสหภาพยุโรป (EU) บรรลุข้อตกลงการค้าระหว่างกันแล้ว รวมไปถึงการเริ่มฉีดวัคซีนต้านโรคโควิด-19 ให้กับประชาชนหลายประเทศในยุโรป

สินค้าโภคภัณฑ์ (อินโฟเคสท์):

- **ราคาน้ำมันดิบ:** สัญณาน้ำมันดิบ WTI ส่งมอบเดือน ก.พ. ปิดที่ 48.00 เหรียญต่อบาร์เรล เพิ่มขึ้น 38 เซนต์ (+0.8%) และสัญญาน้ำมันดิบเบรนท์ (BRENT) ส่งมอบเดือน ก.พ. ปิดที่ 51.09 เหรียญต่อบาร์เรล เพิ่มขึ้น 23 เซนต์ (+0.5%) สัญณาน้ำมันดิบเวสต์เท็กซัส (WTI) ตลาดนิวยอร์กปรับตัวเพิ่มขึ้น โดยได้แรงหนุนจากการคาดการณ์ที่ว่ามาตรการกระตุ้นเศรษฐกิจของสหรัฐฯ จะช่วยหนุนอุปสงค์น้ำมัน ขณะที่นักลงทุนจับตารายงานปริมาณสำรองน้ำมันดิบจากสำนักงานสารสนเทศด้านการพลังงานของรัฐบาลสหรัฐฯ (EIA) วันนี้ (30 ธ.ค.) ขณะที่ Market Consensus คาดว่าปริมาณน้ำมันดิบสหรัฐฯ ลดลง 2.1 ล้านบาร์เรล ในสัปดาห์ที่ผ่านมา
- **ราคาทองคำ:** สัญญาทองคำตลาด COMEX (Commodity Exchange) ส่งมอบเดือน ก.พ. ปิดที่ 1,882.9 เหรียญต่อออนซ์ เพิ่มขึ้น 2.5 เหรียญ (+0.13%) สัญญาทองคำตลาดนิวยอร์กปรับตัวเพิ่มขึ้น โดยได้แรงหนุนจากการอ่อนค่าของสกุลเงินดอลลาร์ อย่างไรก็ตาม รายงานทางด้านเศรษฐกิจเกี่ยวกับราคาบ้านในสหรัฐฯ ที่ปรับเพิ่มขึ้นแข็งแกร่งสุดในรอบกว่า 6 ปี จำกัดการเพิ่มขึ้นของสัญญาทองคำ
- **ราคาก๊าซ:** ราคาก๊าซธรรมชาติตลาดล่วงหน้า (Newcastle) ส่งมอบเดือน ม.ค. 64 ล่าสุด ปิดที่ 84.20 เหรียญต่อตัน ลดลง 1.15 เหรียญ (-1.35%)
- **ค่าระวางเรือ:** ปิดทำการ

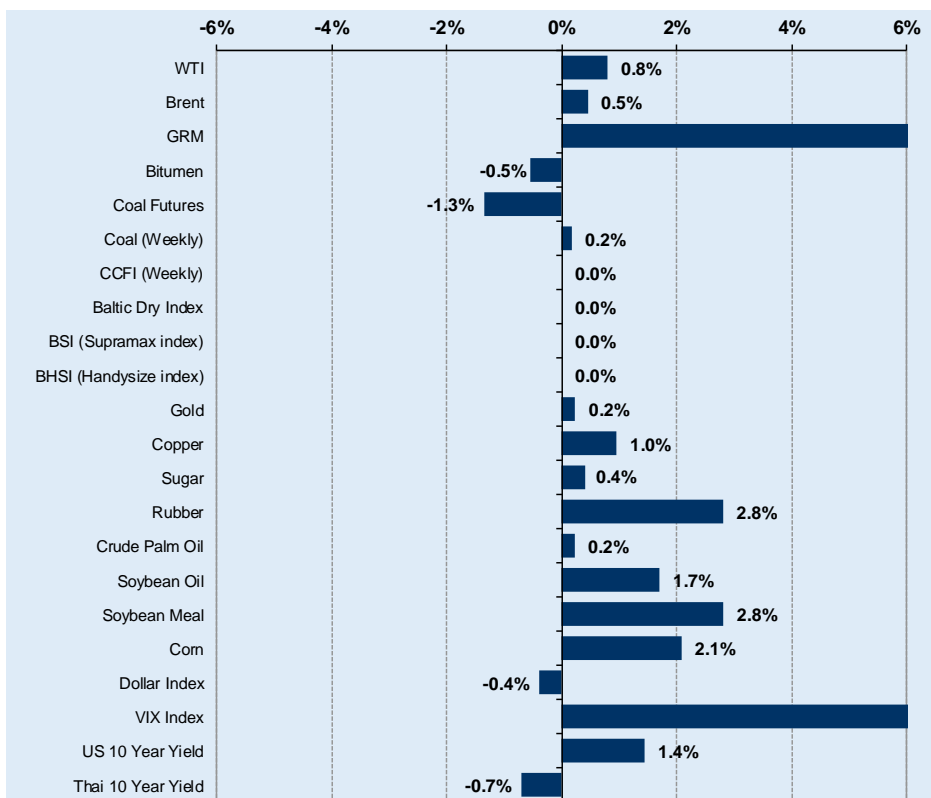
ข่าวอื่น ๆ

- TRUE พลิกชนะคดี ทีโอที หลังวานนี้ศาลปกครองเพิกถอนคำสั่งชี้ขาดของคณะอนุญาโตฯ กรณีข้อพิพาทเกี่ยวกับการให้บริการ ADSL ทำให้ไม่ต้องชำระค่าผิดสัญญาแก่ ทีโอที เป็นเงินกว่า 7.6 หมื่นล้านบาท พร้อมดอกเบี้ย (ข่าวหุ้น)
- KUN แยมไทรมาส 4/63 กวาดยอดขายกว่า 300 ล้านบาท มั่นใจรายได้ทั้งปีเกินเป้า 750 ล้านบาท ต้นแบ็กถือ 300 ล้านบาท เล็งบุกรายได้ทั้งหมดในปี 64 พร้อมประกาศปิดหมุดทิศใต้ของกรุงเทพฯ เป็นทิศที่ 3 ในการลงทุน (ข่าวหุ้น)
- HUMAN กางแผนปี 64 ตั้งเป้ารายได้โต 20-25% เฉพาะการเติบโตแบบ Organic Growth พร้อมเร่งทำตลาด Benix คาดถึงจุดคุ้มทุนปี 65 ลุยพัฒนา 1 ผลิตภัณฑ์ใหม่ เสร็จปลายปี 64 หรือต้นปี 65 ชุมเจรจาซื้อกิจการ 3 ราย สรุปร่วมเกินไตรมาส 2/64 (ข่าวหุ้น)

Daily Update as of 30 Dec 20

Commodity	Unit	Close	Chg	%Chg	Impact
WTI	\$/bbl	48.00	0.38	0.8%	+ PTTEP, TOP, BCP
Brent	\$/bbl	51.09	0.23	0.5%	+ PTTEP, TOP, BCP
GRM	\$/bbl	0.99	0.07	7.6%	+ TOP, BCP, PTTGC, IRPC
Bitumen	\$/bbl	25.85	-0.14	-0.5%	- TASCO
Coal Futures	\$/ton	84.20	-1.15	-1.3%	- BANPU
Coal (Weekly)	\$/ton	103.08	0.18	0.2%	+ BANPU
CCFI (Weekly)	Point	1,577.20	0.00	0.0%	- RCL
Baltic Dry Index	Point	1,366	0.00	0.0%	- PSL, TTA
BSI (Supramax index)	Point	1,039	0.00	0.0%	- PSL, TTA
BHSI (Handysize index)	Point	677	0.00	0.0%	- PSL, TTA
Gold	\$/ounce	1,878.18	4.49	0.2%	
Copper	\$/ton	7,845.20	74.45	1.0%	- KCE, HANA, SVI, DELTA
Sugar	Cent/lb	15.04	0.06	0.4%	+ KSL, KTIS, KBS, BRR
Rubber	JPY/kg	267.70	7.30	2.8%	+ STA, TRUBB
Crude Palm Oil	MYR/ton	3,550.00	8.00	0.2%	+ UVAN, CPI, VPO, LST
Soybean Oil	Cent/lb	41.75	0.70	1.7%	+ TVO
Soybean Meal	\$/ton	424.30	11.60	2.8%	- CPF, GFPT/ +TVO
Corn	\$/ton	466.00	9.50	2.1%	- CPF, GFPT
Dollar Index	Point	89.99	-0.34	-0.4%	+ SET
VIX Index	%	23.08	1.38	6.4%	- SET
US 10 Year Yield	%	0.94	0.01	1.4%	+ SET
Thai 10 Year Yield	%	1.28	-0.01	-0.7%	- SET

Source: Bloomberg, Reuters, AWS



Source: Bloomberg, Reuters, AWS

Date	Regions	Economic Indicators
29 Dec 20	US	รายงานความเชื่อมั่นผู้บริโภคจาก CB (ธ.ค.)
30 Dec 20	US	ยอดขายบ้านรอเปิดการขาย (พ.ย.)
31 Dec 20	CH	ดัชนีผู้จัดการฝ่ายจัดซื้อภาคบริการ (ธ.ค.)
31 Dec 20	CH	ดัชนีผู้จัดการฝ่ายจัดซื้อภาคอุตสาหกรรมการผลิต (ธ.ค.)

Dec-20






Mon	Tue	Wed	Thu	Fri
	1	2	3	4
	XD BRRGIF @ 0.02681 (18/12/20) SPF @ 0.14 (18/12/20)	XD HPF @ 0.102 (25/12/20) M-II @ 0.15 (24/12/20) MNIT2 @ 0.10 (23/12/20) MNRF @ 0.04 (23/12/20) M-STOR @ 0.09 (24/12/20) TFFIF @ 0.1014 (21/12/20)	XD BKKCP @ 0.18 (23/12/20) CTARAF @ 0.0795 (21/12/20) GVREIT @ 0.20 (18/12/20) JAS @ 0.20 (18/12/20) KPNPF @ 0.1108 (21/12/20) LHPF @ 0.05 (24/12/20) SSC @ 0.32 (25/2/21) TIF1 @ 0.147 (23/12/20)	XD HREIT @ 0.0858 (24/12/20) MJLF @ 0.10 (23/12/20) OTO @ 0.80 (18/12/20)
7	8	9	10	11
HOLIDAY	XD AOT @ 0.19 (4/2/21)	XD FPT @ 0.60 (11/2/21) OISHI @ 0.94 (25/2/21) UV @ 0.02 (8/2/21)	HOLIDAY	HOLIDAY
14	15	16	17	18
XD ABFTH @ 13.00 (25/12/20)		XD PRG @ 0.25 (30/12/20)		XD LHSC @ 0.10 (30/12/20) QHPF @ 0.17 (30/12/20)
21	22	23	24	25
	XD TSE @ 0.05 (8/1/21)			
28	29	30	31	
	XD AF @ 0.021 (11/1/21)		HOLIDAY	

*Remark: Stock @ Dividend Baht per Share (Payment Date)

**Remark: Stock @ Existing Share:Stock Dividend (Payment Date)

รายงานการประเมินการกำกับดูแลกิจการ (CGR)

การเปิดเผยผลการสำรวจของสมาคมส่งเสริมสถาบันกรรมการบริษัทไทย (IOD) ในเรื่องการกำกับดูแลกิจการ (Corporate Governance) นี้เป็นการดำเนินการตามนโยบายของสำนักงานคณะกรรมการกำกับหลักทรัพย์และตลาดหลักทรัพย์ โดยการสำรวจของ IOD เป็นการสำรวจ และประเมินจากข้อมูลของบริษัทจดทะเบียนในตลาดหลักทรัพย์แห่งประเทศไทย และตลาดหลักทรัพย์ เอ็มเอไอ ที่มีการเปิดเผยต่อสาธารณะ และเป็นข้อมูลที่ผู้ลงทุนทั่วไปสามารถเข้าถึงได้ ดังนั้น ผลสำรวจดังกล่าวจึงเป็นการนำเสนอในมุมมองของบุคคลภายนอก โดยไม่ได้เป็นการประเมินการปฏิบัติ และไม่ได้มีการใช้ข้อมูลภายในในการประเมิน อนึ่ง ผลการสำรวจดังกล่าว เป็นผลการสำรวจ ณ วันที่ปรากฏในรายงานการกำกับดูแลกิจการบริษัทจดทะเบียนไทยเท่านั้น ดังนั้น ผลการสำรวจจึงอาจเปลี่ยนแปลงได้ภายหลังจากดังกล่าว ทั้งนี้ บริษัทหลักทรัพย์ เอเชีย เวลท์ จำกัด มิได้ยืนยันหรือรับรองถึงความถูกต้องของผลสำรวจดังกล่าวแต่อย่างใด

ช่วงคะแนน	สัญลักษณ์	ความหมาย
90 - 100		ดีเลิศ
80 - 89		ดีมาก
70 - 79		ดี
60 - 69		ดีพอใช้
50 - 59		ผ่าน
ต่ำกว่า 50	-	N/A

ข้อมูล Anti-Corruption Progress Indicator

การเปิดเผยการประเมินดัชนีชี้วัดความคืบหน้าการป้องกันการมีส่วนเกี่ยวข้องกับการทุจริตคอร์รัปชัน (Anti-corruption Progress Indicators) ของบริษัทจดทะเบียนในตลาดหลักทรัพย์แห่งประเทศไทยที่จัดทำโดยสถาบันที่เกี่ยวข้องซึ่งมีการเปิดเผยโดยสำนักงานคณะกรรมการกำกับหลักทรัพย์ และตลาดหลักทรัพย์นี้ เป็นการดำเนินการตามนโยบาย และตามแผนพัฒนาความยั่งยืนสำหรับบริษัทจดทะเบียนโดยผลการประเมินดังกล่าว สถาบันที่เกี่ยวข้องอาศัยข้อมูลที่ได้รับจากบริษัทจดทะเบียนตามที่บริษัทจดทะเบียนได้ระบุในแบบแสดงข้อมูลเพื่อการประเมิน Anti-Corruption ซึ่งอ้างอิงข้อมูลมาจากแบบแสดงรายการข้อมูลประจำปี แบบ (56-1) รายงานประจำปี แบบ(56-2) หรือในเอกสารหรือรายงานอื่นที่เกี่ยวข้องของบริษัทจดทะเบียนนั้น แล้วแต่กรณี ดังนั้น ผลการประเมินดังกล่าวจึงเป็นการนำเสนอในมุมมองของสถาบันที่เกี่ยวข้องซึ่งเป็นบุคคลภายนอก โดยมีได้เป็นการประเมินการปฏิบัติของบริษัทจดทะเบียนในตลาดหลักทรัพย์แห่งประเทศไทย และมิได้ใช้ข้อมูลภายในเพื่อการประเมิน

เนื่องจากผลการประเมินดังกล่าวเป็นเพียงผลการประเมิน ณ วันที่ปรากฏในผลการประเมินเท่านั้น ดังนั้น ผลการประเมินจึงอาจเปลี่ยนแปลงได้ภายหลังจากดังกล่าว หรือรับรองความถูกต้องครบถ้วนของผลประเมินดังกล่าวแต่อย่างใด ทั้งนี้ บริษัทหลักทรัพย์ เอเชีย เวลท์ จำกัด มิได้ยืนยันตรวจสอบหรือรับรองความถูกต้องของผลการสำรวจ