

.....คาดหวังการฟื้นตัวแบบค่อยเป็นค่อยไป.....

- SET Index ในกรอบการแกว่งตัวที่ 1,225-1,357 จุด ยังอยู่ที่การหาจังหวะเพื่อเล่นเก็งกำไรระยะสั้นต่อไป
- วันนี้ SET Index มีแนวรับแรกอยู่ที่ 1,239 จุด และแนวต้านแรกอยู่ที่ 1,247 จุด
- หุ้นแนะนำ: HANA, SAWAD, AMATA, AOT, AEONTS



- SET Index (จากกราฟ) ยังคงสามารถรักษาการแกว่งตัวไว้ได้ในกรอบ 1,225-1,357 จุด โดยมีแนวรับแข็งแกร่งอยู่ที่ 1,225 จุด และมีแนวต้านแข็งแกร่งอยู่ที่ 1,357 จุด ซึ่งในกรอบการแกว่งตัวดังกล่าว SET Index มีการเปิด Falling Gap อยู่ด้วยกัน 2 จุด คือที่ 1,260.64 จุด และที่ 1,308.84 จุด ตามลำดับ
- แม้ว่า Falling Gap ที่เปิดไว้ทั้ง 2 จุด จะยังถือเป็นเรื่องปกติ เนื่องจาก SET Index ยังมีแนวโน้มหลักอยู่ในแนวโน้มขาลง (Downtrend) อย่างเต็มตัวจากการเกิดทั้ง Daily, Weekly, & Monthly Sell Signal แต่กลยุทธ์การลงทุนของ SET Index ในตอนนี้อยู่ที่การกลับมาเล่นเก็งกำไรระยะสั้นอีกครั้ง โดยมีเป้าหมายเบื้องต้นอยู่ที่การปิด Falling Gap ทั้ง 2 จุดดังกล่าวเป็นอย่างน้อยในระยะต่อไป โดยมีเงื่อนไขสำคัญคือ SET Index ต้องไม่ปิดตลาดต่ำกว่าแนวรับแข็งแกร่งที่ 1,225 จุด
- ดังนั้นการอ่อนตัวลงของ SET Index หากเกิดขึ้น ยังเป็นโอกาสในการหาจังหวะเพื่อเล่นเก็งกำไรระยะสั้นได้ต่อไป โดยกลยุทธ์การลงทุนจะเปลี่ยนเข้าสู่โหมดแห่งการขายลดพอร์ตและถือเงินสดให้มากอีกครั้งในกรณีที่ SET Index ปิดตลาดต่ำกว่าแนวรับแข็งแกร่งที่ 1,225 จุดนั่นเอง
- SET Index สัปดาห์นี้คาดหวังการฟื้นตัวแบบค่อยเป็นค่อยไป โดยยังต้องติดตามดูว่า 1) SET Index จะปิดตลาดต่ำกว่าแนวรับแข็งแกร่งที่ 1,225 จุดก่อน หรือ 2) การ Rebound ระยะสั้นของ SET Index จะมีคุณภาพมากพอที่จะทำให้กลับมามี Daily Buy Signal ครั้งใหม่ด้วยการปิดตลาดเหนือ 1,293.48 จุดก่อน
- วันนี้ SET Index มีแนวรับอยู่ที่ 1,239 จุด 1,233 จุด และ 1,225 จุด โดยมีแนวต้านอยู่ที่ 1,247 จุด 1,253 จุด และ 1,262 จุด



➤ หุ้นแนะนำ

- HANA มีเป้าหมายหลักอยู่ที่ 47.25 บาท โดยมีจุด Stop Loss ระยะสั้นอยู่ที่ 42.00 บาท
- SAWAD มีเป้าหมายเบื้องต้นอยู่ที่ 52.25 บาท โดยมีจุด Stop Loss ระยะสั้นอยู่ที่ 49.00 บาท
- AMATA มีเป้าหมายแรกอยู่ที่ 13.70 บาท และมีเป้าหมายเบื้องต้นอยู่ที่ 16.50 บาท โดยมีจุด Stop Loss ระยะสั้นอยู่ที่ 12.00 บาท
- AOT มีเป้าหมายเบื้องต้นอยู่ที่ 59.75 บาท โดยมีจุด Stop Loss ระยะสั้นอยู่ที่ 56.25 บาท
- AEONTS (จากกราฟ) มีเป้าหมายระยะสั้นอยู่ที่การปิด Falling Gap ที่ 122.00 บาท โดยมีจุด Stop Loss ระยะสั้นอยู่ที่ 98.75 บาท

แนวรับ-แนวต้านของหุ้นแนะนำวันนี้ :

หุ้น	ปิด	แนวรับ 1	แนวรับ 2	แนวรับ 3	แนวต้าน 1	แนวต้าน 2	แนวต้าน 3
HANA	44.50	44.25	44.00	43.25	44.75	45.00	45.75
SAWAD	50.00	49.50	49.00	48.50	50.50	51.00	51.50
AMATA	12.60	12.50	12.30	12.10	12.80	13.00	13.20
AOT	57.50	56.75	56.00	55.25	58.00	58.75	59.50
AEONTS	113.00	112.50	109.50	106.00	116.00	119.00	122.50

SET Index		
Closed	Change	%change
1,244.94	-2.52	-0.20%
High	Low	Value (MB)
1,256.40	1,241.66	45,624

รายงานการประเมินการกำกับดูแลกิจการ (CGR)

Excellent (ดีเลิศ) ระดับคะแนน 90 – 100%															
AAV	BANPU	CKP	DTAC	GPSC	JKN	LPN	NKI	PLANET	PYLON	SC	SNC	THANA	U		
ADVANC	BAY	CM	DTC	GRAMMY	JSP	MAKRO	NSI	PORT	Q-CON	SCB	SORKON	THANI	UAC		
AIRA	BCP	ONT	EA	GUNKUL	K	MALEE	NVD	PPS	QH	SCC	SPALI	THCOM	UV		
AKP	BCPG	COL	EASTW	HANA	KBANK	MBK	NYT	PRO	QTC	SCCC	SPI	THIP	VGI		
AKR	BOL	COMAN	ECF	HARN	KCE	MBKET	OISHI	PREB	RATCH	SCN	SPRC	THREL	VIH		
AMA	BRR	CPALL	EGCO	HMPRO	KKP	MC	OTO	PRG	ROBINS	SDC	SSSC	TIP	WACOAL		
AMATA	BTS	CPF	GBX	ICC	KSL	MCOT	PAP	PRM	RS	SEAFCO	STA	TISCO	WAVE		
AMATAV	BTW	CPI	GC	ICHI	KTB	MFEC	PCSGH	PSH	S	SEAOL	STEC	TK	WHA		
ANAN	BWG	CPN	GCAP	III	KTC	MINT	PDJ	PSL	S & J	SE-ED	SVI	TKT	WHAUP		
AOT	CFRESH	CSS	GEL	ILINK	KTIS	MONO	PG	PTG	SABINA	SELIC	SYNTEC	TMB	WICE		
AP	CHEWA	DELTA	GFPT	INTUCH	LH	MTC	PHOL	PTT	SAMART	SENA	TASCO	TMILL	WINNER		
ARROW	CHO	DEMCO	GGC	IRPC	LHFG	NCH	PJW	PTTEP	SAMTEL	SIS	TCAP	TNDT			
BAFS	CK	DRT	GOLD	IVL	LIT	NCL	PLANB	PTTGC	SAT	SITHAI	THAI	TOA			






Very Good (ดีมาก) ระดับคะแนน 80 – 89%															
2S	ASIMAR	BLA	DCC	FVC	J	LOXLEY	NINE	PRINC	SFP	SSC	TEAM	TNR	UP		
ABM	ASK	BPP	DCON	GENCO	JAS	LRH	NOBLE	PSTC	SIAM	SSF	TEAMG	TOG	UPF		
ADB	ASN	BROOK	DDD	GJS	JCK	LST	NOK	PT	SINGER	SST	TFG	TPA	UPOIC		
AF	ASP	CBG	DDD	GL	JCHK	M	NTV	QLT	SIRI	STNLY	TFMAMA	TPAC	UT		
AGE	ATP30	CEN	EASON	GLOBAL	JMART	MACO	NWR	RCL	SKE	STPI	THG	TPBI	UWC		
AH	AUT	CENTEL	ECL	GLOW	JMT	MAJOR	OCC	RICHY	SKR	SUC	THRE	TPCORP	VNT		
AHC	AYUD	CGH	EE	GULF	JWD	MBAX	OGC	RML	SKY	SUN	TIPCO	TPOLY	WIJK		
AIT	B	CHG	EPG	HPT	KBS	MEGA	ORI	RWI	SMIT	SUSCO	TITLE	TRITN	XO		
ALLA	BA	CHOTI	ERW	HTC	KCAR	METCO	OSP	S11	SMK	SUTHA	TTW	TRT	YUASA		
ALT	BBL	CHOW	ESTAR	HYDRO	KGI	MFC	PATO	SAAM	SMPC	SWC	TKN	TSE	ZEN		
AMANAH	BOMS	CI	ETE	ICN	KIAT	MK	PB	SALEE	SMT	SYMC	TKS	TSTE	ZIMCO		
AMARIN	BEL	CIMBT	FLOYD	IFS	KOOL	MODERN	PDG	SAMCO	SNP	SYNEX	TM	TVI			
APCO	BEM	CNS	FN	INET	KWC	MOONG	PDI	SANKO	SONIC	T	TMC	TVT			
APCS	BFIT	COLOR	FNS	INSURE	KWM	MPG	PL	SAPPE	SPA	TACC	TMD	TWP			
AQUA	BGC	COM7	FORTH	K&E	L&E	MSC	PLAT	SAWAD	SPC	TAE	TMI	TWPC			
ARIP	BGRIM	COTTO	FPI	IRCP	LALIN	MTI	PM	SCG	SPG	TAKUMI	TMT	UBIS			
ASAP	BIZ	CRD	FPT	IT	LANNA	NEP	PPP	SCI	SPIV	TBSP	TINITY	UEC			
ASIA	BJC	CSC	FSMART	ITD	LDC	NETBAY	PRECHA	SCP	SR	TCC	TNL	UMI			
ASIAN	BJCHI	CSP	FSS	ITEL	LHK	NEX	PRIN	SE	SRICHA	TCMC	TNP	UOBKH			

Good (ดี) ระดับคะแนน 70 – 79%															
A	ASEFA	BR	CITY	D	GLOCOI	JTS	MATI	NDR	PK	RPC	SQ	TNH	VIBHA		
ABICO	AU	BROCK	CMAN	DIMET	GPI	JUBILE	M-CHAI	NER	PLE	RPH	SSP	TOPP	VPO		
ACAP	B52	BBSM	CMC	EKH	GREEN	KASET	MCS	NNCL	PMTA	SF	STI	TPCH	WIN		
AEC	BCH	BSM	CMO	EMC	GTB	KCM	MDX	NPK	POST	SGF	SUPER	TPIPP	SORK		
AEONTS	BEAUTY	BTNC	CMR	EPCO	GYT	KKC	META	NUSA	PPM	SGP	SVOA	TPLAS	WP		
AJ	BGT	CCET	CPL	ESSO	HTECH	KWG	MG	OCEAN	PROUD	SKN	TCCC	TQM	WPH		
ALUCON	BH	CCP	CPT	FE	HUMAN	KYE	MJD	PAF	PTL	SLP	THE	TTI	ZIGA		
AMC	BIG	CGD	CSR	FTE	IHL	LEE	MM	PF	RCI	SMART	THMIUI	TYCN			
APURE	BLAND	CHARAN	CTW	GIFT	INGRS	LPH	MVP	PTCO	RJH	SOLAR	TIC	UTP			
AJ	BM	CHAYO	CWT	GLAND	INOX	MATCH	NC	PIMO	ROJNA	SPG	TIGER	VCOM			

Source : Thai Institute of Directors (IOD)

รายงานการประเมินการกำกับดูแลกิจการ (CGR)

การเปิดเผยผลการสำรวจของสมาคมส่งเสริมสถาบันกรรมการบริษัทไทย (IOD) ในเรื่องการกำกับดูแลกิจการ (Corporate Governance) นี้เป็นการดำเนินการตามนโยบายของสำนักงานคณะกรรมการกำกับหลักทรัพย์และตลาดหลักทรัพย์ โดยการสำรวจของ IOD เป็นการสำรวจ และประเมินจากข้อมูลของบริษัทจดทะเบียนในตลาดหลักทรัพย์แห่งประเทศไทย และตลาดหลักทรัพย์เอเอ็มเอโอ ที่มีการเปิดเผยต่อสาธารณะ และเป็นข้อมูลที่ผู้ลงทุนทั่วไปสามารถเข้าถึงได้ ดังนั้น ผลการสำรวจดังกล่าวจึงเป็นการนำเสนอในมุมมองของบุคคลภายนอก โดยไม่ได้เป็นการประเมินการปฏิบัติ และไม่ได้มีการใช้ข้อมูลภายในในการประเมิน อนึ่ง ผลการสำรวจดังกล่าว เป็นผลการสำรวจ ณ วันที่ปรากฏในรายงานการกำกับดูแลกิจการบริษัทจดทะเบียนไทยเท่านั้น ดังนั้น ผลการสำรวจจึงอาจเปลี่ยนแปลงได้ภายหลังวันดังกล่าว ทั้งนี้ บริษัทหลักทรัพย์เอเซีย เวลท์ จำกัด มิได้ยืนยันหรือรับรองถึงความถูกต้องของผลการสำรวจดังกล่าวแต่อย่างใด

ช่วงคะแนน	สัญลักษณ์	ความหมาย
90 – 100		ดีเลิศ
80 – 89		ดีมาก
70 – 79		ดี
60 – 69		ดีพอใช้
50 – 59		ผ่าน
Below 50	No logo given	N/A

ข้อมูล Anti-Corruption Progress Indicator

ได้รับการรับรอง CAC (Certified)															
2S	BROOK	CSC	GEL	INTUCH	LPN	NINE	PLAT	QLT	SITHAI	SMIT	SYNTEC	TMILL	U		
ADVANC	BRR	DCC	GFPT	IRPC	LHFG	NKI	PM	QTC	SMIT	SMK	TAE	TMT	UBIS		
AIE	BBSM	DEMCO	GGC	IVL	M	NMG	PPP	RATCH	SMK	SMPC	TASCO	TNITY	UEC		
AKP	BTS	DIMET	GJS	K	MAKRO	NNCL	PPPM	RML	SMPC	SNC	TCAP	TNL	UKEM		
AMANAH	BWG	DRT	GLOW	KASET	MALEE	OCC	PPS	RWI	SNC	SNP	TFG	TNP	UOBK		
AP	CEN	DTAC	GOLD	KBANK	MBAX	OCEAN	PREB	SABINA	SNP	SORKON	TFI	TNR	UWC		
AQUA	CENTEL	DTC	GPSC	KBS	MBK	OGC	PRG	SAT	SORKON	SPACK	TFMAMA	TOG	VGI		
ARROW	CFRESH	EASTW	GSTEL	KCAR	MBKET	PAP	PRINC	SC	SCB	SPC	THANI	TOP	VIH		
ASK	CGH	ECL	GUNKUL	KCE	MC	PATO	PSL	SCB	SCCC	SPI	THCOM	TPA	VNT		
ASP	CHOW	EGCO	HANA	KKP	MCOT	PB	PSTC	SCCC	SCG	SPRC	THIP	TPCORP	WACO		
AYUD	CIG	EPCO	HARN	KSL	MFEC	PDG	PT	SCG	SCN	SRICHA	THRE	TSC	WHA		
BAFS	CIMBT	ESTAR	HMPRO	KTB	MINT	PDI	PTG	SCN	SE-ED	SSF	THREL	TSTH	WICE		
BANPU	CNS	FNS	HTC	KTC	MONO	PDJ	PTT	SE-ED	SELIC	SSI	TIP	TTCL			
BAY	COM7	FSS	ICC	KWC	MOONG	PE	PTTEP	SELIC	SENA	SSSC	TIPCO	TU			
BBL	CPALL	FTE	ICHI	L&E	MSC	PG	PTTGC	SENA	SGP	SST	TISCO	TVD			
BCH	CPF	GBX	IFS	LANNA	MTI	PHOL	PYLON	SGP	SIRI	STA	TKT	TVI			
BJCHI	CPI	GC	INET	LHFG	NBC	PLANB	Q-CON	SIRI	SIS	SUSCO	TMB	TVO			
BKI	BLA	CPN	GCAP	INSURE	LHK	NEP	PLANET	QH	SIS	SITHAI	TMD	TWPC			

ได้ประกาศเจตนาเข้าร่วม CAC (Decla red)															
ABICO	AF	AI	AIRA	AMA	AMARIN	AMATA	ANAN	B	BM	BUI	CHG	CHO	CHOTI		
CI	CITY	COL	EFORL	EKH	FPI	GPI	GYT	INOX	IRC	JNK	JTS	KWG	LDC		
META	MPG	PK	ROJNA	SAAM	SCI	SEAOL	SHANG	SKR	SPALI	STANLY	SVI	SYNEX			
TMC	TPP	TRITN	UV	XO	YUASA										

Source : Thai Institute of Directors

ข้อมูล CG Score ประจำปี 2561 จาก สมาคมส่งเสริมสถาบันกรรมการบริษัทไทย

ข้อมูลบริษัทเข้าร่วมโครงการแนบร่วมปฏิบัตินโยบายต่อต้านการทุจริต (Thai CAC) ของสมาคมส่งเสริมสถาบันกรรมการบริษัทไทย (ข้อมูล ณ วันที่ 30 พฤศจิกายน 2561) มี 2 กลุ่ม คือ

- ได้ประกาศเจตนาเข้าร่วม CAC
- ได้รับการรับรอง CAC

การเปิดเผยการประเมินดัชนีชี้วัดความคืบหน้าการป้องกันการมีส่วนเกี่ยวข้องกับการทุจริตคอร์รัปชัน (Anti-corruption Progress Indicators) ของบริษัทจดทะเบียนในตลาดหลักทรัพย์แห่งประเทศไทยที่จัดทำโดยสถาบันที่เกี่ยวข้องซึ่งมีการเปิดเผยโดยสำนักงานคณะกรรมการกำกับหลักทรัพย์ และตลาดหลักทรัพย์ เป็นการดำเนินการตามนโยบาย และตามแผนพัฒนาความยั่งยืนสำหรับบริษัทจดทะเบียนโดยผลการประเมินดังกล่าว สถานะที่เกี่ยวข้องกับดัชนีชี้วัดความคืบหน้าการป้องกันการทุจริตของบริษัทจดทะเบียนที่ปฏิบัติตามแนบร่วมปฏิบัตินโยบายต่อต้านการทุจริต (Thai CAC) ซึ่งอ้างอิงข้อมูลจากแบบแสดงรายการข้อมูลประจำปี แบบ (56-1) รายงานประจำปี แบบ (56-2) หรือในเอกสารหรือรายงานอื่นที่เกี่ยวข้องของบริษัทจดทะเบียนนั้น แล้วแต่กรณี ดังนั้น ผลการประเมินดังกล่าวจึงเป็นการนำเสนอในมุมมองของสถาบันที่เกี่ยวข้องซึ่งเป็นผู้จัดทำ โดยไม่ได้เป็นการประเมินการปฏิบัติตามของบริษัทจดทะเบียนในตลาดหลักทรัพย์แห่งประเทศไทย และไม่ได้ใช้ข้อมูลภายในเพื่อการประเมิน เนื่องจากผลการประเมินดังกล่าวเป็นเพียงผลการประเมิน ณ วันที่ปรากฏในผลการประเมินเท่านั้น ดังนั้น ผลการประเมินจึงอาจเปลี่ยนแปลงได้ภายหลังวันดังกล่าว หรือรับรองความถูกต้องของผลการประเมินดังกล่าวแต่อย่างใด

รายงานนี้จัดทำโดยฝ่ายวิจัย บริษัทหลักทรัพย์ เอเซีย เวลท์ จำกัด เพื่อใช้ภายในบริษัทเท่านั้น บริษัทขอสงวนสิทธิ์ในการเผยแพร่ต่อสาธารณชน ข้อมูลที่อ้างอิงในรายงานนี้ได้มาจากการวิเคราะห์ทางเทคนิค ที่ผู้จัดทำได้พิจารณาแล้วว่าเชื่อถือได้ ซึ่งทัศนคติต่าง ๆ ในรายงานนี้อยู่ภายใต้การวิเคราะห์ทางเทคนิค อย่างไรก็ดี ผู้จัดทำไม่อาจยืนยันถึงข้อเท็จจริงหรือรับรองความถูกต้องของข้อมูลดังกล่าวได้และทัศนคติต่าง ๆ อาจเปลี่ยนแปลงไป โดยที่ไม่ต้องแจ้งให้ทราบล่วงหน้า รวมไปถึงอาจไม่มีความสอดคล้องกับข้อมูลของทางสากลหรือการลงทุน นักลงทุนโปรดตรวจสอบข้อเท็จจริงและใช้ดุลยพินิจในการพิจารณา ความคิดเห็นและคำแนะนำที่ปรากฏในรายงานนี้เป็นความเห็นส่วนตัวของนักวิเคราะห์ ซึ่งบริษัทไม่จำเป็นต้องเห็นด้วย บริษัทจึงไม่รับผิดชอบต่อความเสียหายใด ๆ ที่อาจเกิดขึ้นโดยทางตรงและทางอ้อมจากการใช้รายงานนี้ การลงทุนในหลักทรัพย์มีความเสี่ยง นักลงทุนควรทำความเข้าใจอย่างถ่องแท้ต่อลักษณะของหลักทรัพย์แต่ละประเภทและควรศึกษาข้อมูลของบริษัทที่ออกหลักทรัพย์และข้อมูลอื่นใดที่เกี่ยวข้องก่อนการตัดสินใจซื้อหรือขายหลักทรัพย์