

## เคลื่อนไหวในแดนบวก แต่กรอบจำกัด

### Investment Ideas:

- ภาพรวมการลงทุนวันนี้ - ราคาว่า SET Index วันนี้ (4 ธ.ค.) จะเคลื่อนไหวในกรอบ 1,418-1,450 จุด เราคาดว่า SET ในวันนี้จะเคลื่อนไหวในแดนบวก อย่างไรก็ตามการปรับตัวขึ้นค่อนข้างจำกัด จากแรงขายทำกำไรก่อนเข้าช่วงวันหยุดยาว โดยในสัปดาห์หน้า (7-11 ธ.ค.) จะมีวันทำการเพียงสองวันเท่านั้น (8-9 ธ.ค.) ปัจจัยสำคัญเป็นเรื่องของเงินทุนที่ไหลเข้ามาในประเทศ ยังมีปัจจัยหนุนจากประเด็นของความคืบหน้าวัคซีน Covid-19 และดัชนีความเชื่อมั่นผู้บริโภคที่ฟื้นตัว 2 เดือนติดต่อกัน รวมไปถึงดัชนีความเชื่อมั่นนักลงทุนที่เพิ่มขึ้นสูงสุดในรอบ 2 ปี เรายังคงกลยุทธ์การลงทุนเช่นเดิม สำหรับนักลงทุนที่ถือหุ้นในช่วง 1 - 2 สัปดาห์ที่ผ่านมา แนะนำทยอยขายทำกำไรหุ้นบางส่วน เพื่อลดความเสี่ยงจากความผันผวนของตลาด ขณะที่การลงทุนในช่วงสัปดาห์นี้ เราแนะนำเพียงเก็งกำไรเท่านั้น
- ดัชนีความเชื่อมั่นผู้บริโภคฟื้น 2 เดือนติดต่อกัน หนุนหุ้นในกลุ่ม Domestic Play - ศูนย์พยากรณ์เศรษฐกิจและธุรกิจ มหาวิทยาลัยหอการค้าไทย รายงานผลสำรวจดัชนีความเชื่อมั่นผู้บริโภคเดือน พ.ย. อยู่ที่ 52.4 จุด เพิ่มขึ้นจากเดือน ต.ค. ที่ 50.9 จุด ปรับตัวเพิ่มขึ้นติดต่อกันเป็นเดือนที่ 2 และอยู่ในระดับสูงสุดในรอบ 9 เดือน รวมไปถึงดัชนีความเชื่อมั่นต่อเศรษฐกิจรวม และดัชนีความเชื่อมั่นเกี่ยวกับรายได้ในอนาคต ที่ปรับเพิ่มในทิศทางเดียวกัน สะท้อนความเชื่อมั่นต่อภาพรวมเศรษฐกิจในประเทศที่เพิ่มขึ้น ซึ่งเป็นผลมาจากตัวเลข GDP ในช่วง 3Q63 ที่ฟื้นตัว การคงนโยบายอัดฉีดออกเบียดำของ ธพท. มาตรการกระตุ้นเศรษฐกิจของภาครัฐ และราคาสินค้าเกษตรที่ปรับเพิ่ม ขณะที่ความเสี่ยงยังอยู่ที่ปัญหาการเมืองภายในประเทศ และแนวโน้มค่าเงินบาทที่แข็งค่าขึ้น จะกลับมากดดันการฟื้นตัวในระยะต่อไป เรายังมองจะเป็นปัจจัยบวกต่อหุ้นในกลุ่ม Domestic Play โดยเฉพาะในช่วงที่หุ้นขนาดใหญ่เริ่มมี upside ที่จำกัด เราเลือก CPALL HMPRO BJC OSP STEC CK CPN BDMS BCH TTW BGRIM SAWAD และ MTC
- FETCO รายงาน ดัชนีความเชื่อมั่นนักลงทุน เดือน พ.ย. 63 สูงสุดในรอบ 2 ปี - สภาธุรกิจตลาดทุนไทย (FETCO) รายงาน ดัชนีความเชื่อมั่นนักลงทุนในอีก 3 เดือนข้างหน้า อยู่ที่ระดับ 161.41 จุด พุ่งขึ้นสูงสุดในรอบ 2 ปี และปรับตัวเพิ่มขึ้นกว่า 161% จากเดือนก่อนหน้าที่อยู่ระดับ 61.27 จุด โดยมีปัจจัยสนับสนุนมาจาก 1) ความคาดหวังการไหลเข้าของเงินทุน 2) การฟื้นตัวของเศรษฐกิจภายในประเทศ 3) นโยบายการเงินของธนาคารกลางสหรัฐฯ (เฟด) และ 4) ผลสำเร็จของวัคซีนป้องกัน Covid-19 อย่างไรก็ตามยังมีปัจจัยกดดันจาก 1) สถานการณ์การเมืองในประเทศ 2) การถดถอยของเศรษฐกิจ และ 3) สถานการณ์ความขัดแย้งระหว่างประเทศ พร้อมคาดการณ์ SET Index จะกลับมายืนเหนือระดับก่อนเกิดวิกฤต Covid-19 บริเวณ 1,580 จุด ในปี 64 เรายังมองเป็นปัจจัยบวกต่อบรรยากาศการลงทุนใน SET Index โดยเฉพาะหุ้นกลุ่มท่องเที่ยว ได้แก่ AOT MINT ERW AAV และ BA
- Sentiment เชิงบวกจากความคืบหน้าเรื่องวัคซีนที่มีต่อเนื่อง - บริษัทโมเดิร์นนา ผู้พัฒนาวัคซีน Covid-19 สัญชาติอเมริกัน เตรียมนำวัคซีนโควิด-19 ที่ทางบริษัทพัฒนาขึ้นไปยื่นขอใช้ในกรณีฉุกเฉินต่อหน่วยงานสาธารณสุขของสิงคโปร์ ซึ่งหากกระบวนการทุกอย่างผ่านไปได้ด้วยดี สิงคโปร์อาจมีวัคซีน Covid-19 ใช้ในกรณีฉุกเฉินเร็วที่สุดในเดือนธันวาคม 63 ซึ่งวันที่ 30 พ.ย. 63 บริษัทโมเดิร์นนา รายงาน ผลการทดสอบวัคซีน Covid-19 ว่ามีประสิทธิภาพต่อต้านเชื้อโควิด-19 สูงถึง 94.1% โดยไม่มีผลข้างเคียงอันตราย และมีประสิทธิภาพสูงถึง 100% ในการต้านเชื้อ Covid-19 ในผู้ป่วยที่มีอาการรุนแรง เป็นอีกหนึ่งปัจจัยบวกต่อแนวโน้มคืบหน้าของวัคซีน Covid-19 ซึ่งจะช่วยให้เศรษฐกิจมีความยืดหยุ่นมากขึ้น
- ประเด็นสำคัญที่ต้องติดตามวันนี้ - รายงานเศรษฐกิจที่สำคัญของไทย ได้แก่ ทุนสำรองเงินตราต่างประเทศ (ดอลลาร์สหรัฐ) / รายงานเศรษฐกิจที่สำคัญของอินเดีย ได้แก่ การประกาศอัตราดอกเบี้ยนโยบาย (คาดคงเดิมที่ 4.00%) / รายงานเศรษฐกิจที่สำคัญของเยอรมัน ได้แก่ ดัชนีผู้จัดการฝ่ายจัดซื้อภาคการก่อสร้าง เดือน พ.ย. / รายงานเศรษฐกิจที่สำคัญของอังกฤษ ได้แก่ ดัชนีผู้จัดการฝ่ายจัดซื้อภาคการก่อสร้าง เดือน พ.ย. / รายงานเศรษฐกิจที่สำคัญของสหรัฐฯ ได้แก่ การจ้างงานนอกภาคเกษตร เดือน พ.ย. และ อัตราการว่างงาน
- มุมมองทางเทคนิค - ราคาว่า SET Index วันนี้จะเคลื่อนไหวในกรอบ 1,418-1,450 จุด หุ้นแนะนำทางเทคนิควันนี้ได้แก่ AIT INET KAMART GGC และ SPA

Major Indices	Close	Chg	%Chg
SET	1,438.32	+20.37	+1.44
SET50	931.10	+13.61	+1.48
SET P/E (x)	28.49		
SET P/BV (x)	1.62		
SET Div. Yield (%)	3.37		
Market Cap (Btmn)	15,854,138.74		
Trading Value (Btmn)	82,636.93		
<b>US</b>			
Dow Jones	29,969.52	+85.7	+0.3
S&P 500	3,666.72	-2.3	-0.1
NASDAQ	12,377.18	+27.8	+0.2
<b>Europe</b>			
UK	6,490.27	+26.9	+0.4
Germany	13,252.86	-60.4	-0.5
France	5,574.36	-9.7	-0.2
<b>ASIA</b>			
Japan	26,809.37	+8.4	+0.03
China	3,442.14	-7.2	-0.2
Indonesia	5,822.94	+9.0	+0.2
Philippines	7,194.13	+113.5	+1.6
<b>Commodity Futures</b>			
WTI Crude (\$/barrel)	45.64	+0.36	+0.8
Brent Crude (\$/barrel)	48.71	+0.46	+1.0
Gold (\$/ounce)	1,841.08	+9.80	+0.5
<b>FX Rates</b>			
USD/THB	30.170	-0.010	-0.03

### Most Active Value

PTT, KBANK, IVL, BAM and PTTEP

### Sector: Top Gainer

ETRON, IMM, and PETRO

### Sector: Top Loser

FASHION, PERSON, and PROF

Trading Summary (Btmn)	Buy	Sell	Net
Institution	7,473	6,076	+1,396
Proprietary	10,499	9,505	+993
Foreign	32,871	31,903	+967
Individuals	31,792	35,150	-3,358

Source: Bisnews, Bloomberg

## CORE INVESTMENT

- Global Play (ซื้อขายระยะสั้น 1 เดือน) เราเลือก PTT SCC PTTEP TOP PTTGC IVL CPF และ TU
- หุ้นที่ได้ประโยชน์จากการพัฒนาวัคซีนต้านโควิด-19 ที่จะประสบความสำเร็จในระยะใกล้ (ซื้อขายระยะสั้น 1 เดือน) เราเลือก AOT AAV BA ERW M CRC CENTEL MINT WHA และ AMATA
- Dividend Play (ซื้อขายระยะกลาง 6-12 เดือน) เราเลือก SC LH QH KKP TISCO RATCH DIF INTUCH EASTW และ TTW
- หุ้นสะสมระยะยาว (DCA) (ซื้อขายระยะยาว มากกว่า 1 ปี) เราเลือก AOT BEM ADVANC WHA LH CPALL CPF BDMS HMPRO BBL และ KTB

## Thailand Research Department

Assistant Analyst  
Thongchai Pungcharoenkul  
Waralee Phichairatanaphong  
Jirayut Jintanasarn

### Analyst

Benjaphol Suthwanish (No. 018575) Tel: 02 680 5056  
Krit Suwanpibul (No.017968) Tel: 02-680-5090  
Kamin Jatejarungwong (No.069108) Tel: 02-680-5094

## ตลาดต่างประเทศ (อินโฟเคสท์):

- **ตลาดหุ้นสหรัฐ:** ดัชนีเฉลี่ยอุตสาหกรรมดาวโจนส์ปิดที่ 29,969.52 จุด เพิ่มขึ้น 85.73 จุด (+0.29%) ดัชนี S&P500 ปิดที่ 3,666.72 จุด ลดลง 2.29 จุด (-0.06%) และดัชนี Nasdaq ปิดที่ 12,377.18 จุด เพิ่มขึ้น 27.81 จุด (+0.23%) ดัชนีดาวโจนส์ตลาดหุ้นนิวยอร์กปิดบวกเมื่อคืนนี้ ขณะที่ดัชนี Nasdaq ปิดทำนิวไฮ โดยได้แรงหนุนจากตัวเลขว่างงานรายสัปดาห์ของสหรัฐฯ ที่ลดลงมากกว่าคาด รวมทั้งความหวังเกี่ยวกับการออกมาตรการกระตุ้นเศรษฐกิจของสหรัฐฯ อย่างไรก็ดี ภาวะการรั้งซื้อขายเป็นไปอย่างผันผวน เนื่องจากนักลงทุนวิตกกังวลหลังจากบริษัทไฟเซอร์ ینگค์ ประกาศลดเป้าหมายการจัดส่งวัคซีนต้านไวรัสโควิด-19 ในปีนี้ ซึ่งข่าวดังกล่าวได้ลดราคาหุ้นไฟเซอร์ปิดตลาดร่วงลงกว่า 1.7%
- **ตลาดหุ้นยุโรป:** ดัชนี Stoxx Europe 600 ปิดที่ 391.72 เพิ่มขึ้น 0.01% ตลาดหุ้นยุโรปปรับตัวขึ้นเล็กน้อยเมื่อคืนนี้ (3 ธ.ค.) โดยตลาดได้แรงหนุนจากหุ้นกลุ่มเหมืองแร่ที่ปรับตัวขึ้นตามราคาทองแดงและสินแร่เหล็ก ขณะที่นักลงทุนยังคงกังวลเกี่ยวกับข้อมูลกิจกรรมทางธุรกิจที่ชะลอลง และความไม่แน่นอนเกี่ยวกับการทำข้อตกลงการค้าระหว่างอังกฤษและสหภาพยุโรป (EU)

## สินค้าโภคภัณฑ์ (อินโฟเคสท์):

- **ราคาน้ำมันดิบ:** สัญญาน้ำมันดิบ WTI ส่งมอบเดือน ม.ค. ปิดที่ 45.64 เหรียญต่อบาร์เรล เพิ่มขึ้น 36 เซนต์ (+0.8%) และสัญญาน้ำมันดิบเบรนท์ (BRENT) ส่งมอบเดือน ก.พ. ปิดที่ 48.71 เหรียญต่อบาร์เรล เพิ่มขึ้น 46 เซนต์ (+1.0%) สัญญาน้ำมันดิบเวสต์เท็กซัส (WTI) ปิดบวกเมื่อคืนนี้ (3 ธ.ค.) หลังจากการประชุมกลุ่มประเทศผู้ส่งออกน้ำมัน (โอเปก) และชาติพันธมิตร หรือโอเปกพลัส มีมติคงนโยบายลดการผลิต นอกจากนี้ ตลาดยังได้แรงหนุนจากตัวเลขสต็อกน้ำมันดิบของสหรัฐฯ ที่ปรับตัวลงติดต่อกันเป็นสัปดาห์ที่ 2
- **ราคาทองคำ:** สัญญาทองคำตลาด COMEX (Commodity Exchange) ส่งมอบเดือน ก.พ. ปิดที่ 1,841.1 เหรียญต่อออนซ์ เพิ่มขึ้น 10.9 ดอลลาร์ (+0.60%) สัญญาทองคำตลาดนิวยอร์กปิดบวกติดต่อกันเป็นวันที่สามเมื่อคืนนี้ (3 ธ.ค.) โดยได้แรงหนุนจากการอ่อนค่าของสกุลเงินดอลลาร์ รวมทั้งความหวังที่ว่าสภาองเกรสสหรัฐฯ จะเร่งออกมาตรการกระตุ้นเศรษฐกิจเพื่อเยียวยาผลกระทบจากโควิด-19
- **ราคาก๊าซ:** ราคาก๊าซหุงต้มตลาดล่งหน้ (Newcastle) ส่งมอบเดือน ม.ค. 64 ดอลลาร์ ปิดที่ 74.30 เหรียญต่อตัน เพิ่มขึ้น 2.85 เหรียญ (+3.99%)
- **ค่าระวางเรือ:** Baltic Dry Index (BDI) ล่าสุดปิดที่ 1,189 จุด ลดลง 12 จุด (-1.00%)

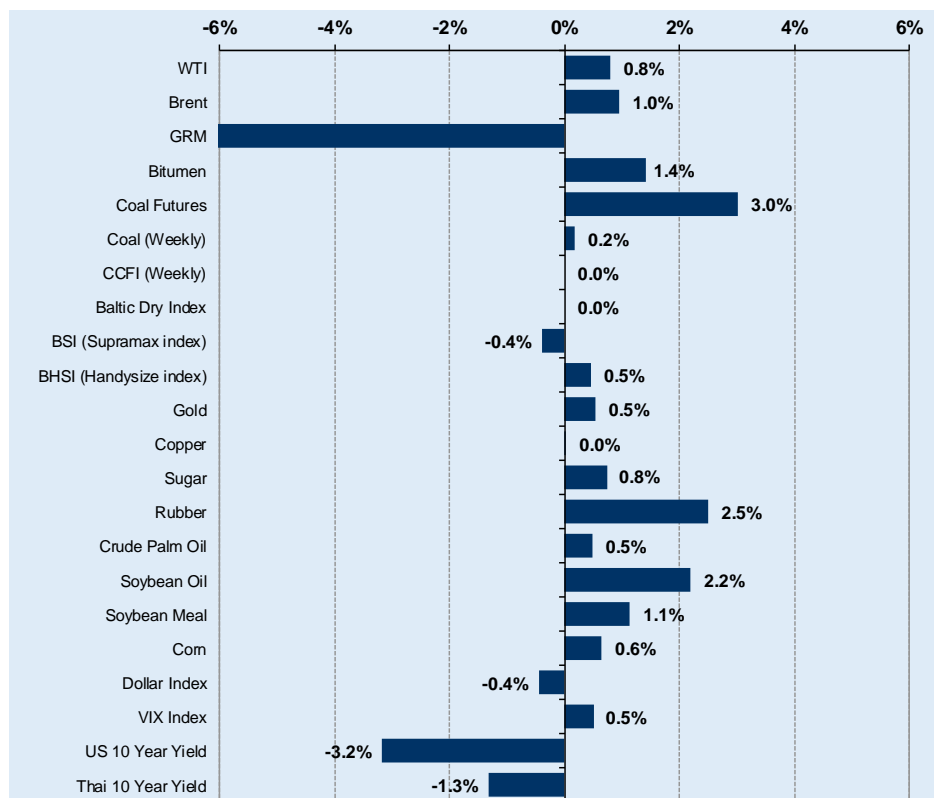
## ข่าวอื่น ๆ

- PRINC ส่ง "พรีนซิเพิล เฮลท์แคร์" ผนึกกำลัง "BH" ชูจุดแข็งศูนย์มะเร็งฮอไรซัน ตั้ง "ศูนย์รักษามะเร็ง" นำร่อง 2 แห่งที่โรงพยาบาลพิษณุเวช พิษณุโลก และโรงพยาบาลพริ้นซ์ อุบลราชธานี คาดว่าจะเริ่มเปิดให้บริการภายในไตรมาส 1/64 (ข่าวหุ้น)
- RCL ตั้งเป้ารายได้ปี 64 โต 8% หลังตีมันด์หุ้นเพิ่มมากขึ้น ตามเทรนด์การค้าขายออนไลน์ แยมแผนลงทุนธุรกิจทางภาคพื้นดินในจีน-อินเดีย และซื้อเรือใหม่ คาดไตรมาส 4/63 ปริมาณการขนส่งตู้สินค้าจะสูงกว่า 559,000 ตู้ (ข่าวหุ้น)
- KEX เปิดช่วงราคาเสนอขายไอพีโอ 25-28 บาทต่อหุ้น เตรียมเปิดให้นักลงทุนรายย่อยจองซื้อวันที่ 8-9 ธ.ค. และ 14 ธ.ค.นี้ ส่วนนักลงทุนสถาบันจองซื้อ 16-18 ธ.ค.นี้ คาดเข้าเทรดใน SET ปลายเดือน ธ.ค.นี้ (ข่าวหุ้น)

Daily Update as of 4 Dec 20

Commodity	Unit	Close	Chg	%Chg	Impact
WTI	\$/bbl	45.64	0.36	0.8%	+ PTTEP, TOP, BCP
Brent	\$/bbl	48.71	0.46	1.0%	+ PTTEP, TOP, BCP
GRM	\$/bbl	-0.04	-0.22	-122.2%	- TOP, BCP, PTTGC, IRPC
Bitumen	\$/bbl	28.45	0.40	1.4%	+ TASCO
Coal Futures	\$/ton	73.55	2.15	3.0%	+ BANPU
Coal (Weekly)	\$/ton	103.08	0.18	0.2%	+ BANPU
CCFI (Weekly)	Point	1,198.72	0.00	0.0%	- RCL
Baltic Dry Index	Point	1,201	0.00	0.0%	- PSL, TTA
BSI (Supramax index)	Point	1,015	-4.00	-0.4%	- PSL, TTA
BHSI (Handysize index)	Point	663	3.00	0.5%	+ PSL, TTA
Gold	\$/ounce	1,841.08	9.80	0.5%	
Copper	\$/ton	7,668.50	2.00	0.0%	- KCE, HANA, SVI, DELTA
Sugar	Cent/lb	14.71	0.11	0.8%	+ KSL, KTIS, KBS, BRR
Rubber	JPY/kg	262.90	6.40	2.5%	+ STA, TRUBB
Crude Palm Oil	MYR/ton	3,332.00	16.00	0.5%	+ UVAN, CPI, VPO, LST
Soybean Oil	Cent/lb	37.73	0.81	2.2%	+ TVO
Soybean Meal	\$/ton	390.00	4.40	1.1%	- CPF, GFPT/ +TVO
Corn	\$/ton	426.50	2.75	0.6%	- CPF, GFPT
Dollar Index	Point	90.71	-0.40	-0.4%	+ SET
VIX Index	%	21.28	0.11	0.5%	- SET
US 10 Year Yield	%	0.91	-0.03	-3.2%	- SET
Thai 10 Year Yield	%	1.40	-0.02	-1.3%	- SET

Source: Bloomberg, Reuters, AWS



Source: Bloomberg, Reuters, AWS

Date	Regions	Economic Indicators
30 Nov 20	US	ยอดขายบ้านรอปิดการขาย (ต.ค.)
30 Nov 20	CH	ดัชนีผู้จัดการฝ่ายจัดซื้อภาคบริการ (พ.ย.)
1 Dec 20	EU	ดัชนีราคาผู้บริโภค (พ.ย.)
1 Dec 20	US	ดัชนีผู้จัดการฝ่ายจัดซื้อภาคการผลิต จากไอเอสเอ็ม (พ.ย.)
2 Dec 20	US	รายงานการจ้างงานแห่งชาติ เอ็ดดีพี (พ.ย.)
2 Dec 20	US	สินค้าคงคลังน้ำมันดิบ
3 Dec 20	US	รายงานจำนวนคนยื่นขอรับสวัสดิการว่างงานครั้งแรก
3 Dec 20	EU	ยอดขายปลีก (ต.ค.)
3 Dec 20	US	ดัชนีผู้จัดการฝ่ายจัดซื้อภาคบริการ จากไอเอสเอ็ม (พ.ย.)
4 Dec 20	US	ตัวเลขการจ้างงานนอกภาคการเกษตร (พ.ย.)
4 Dec 20	US	อัตราการว่างงาน (พ.ย.)

## Dec-20






Mon	Tue	Wed	Thu	Fri
	1	2	3	4
	XD BRRGIF @ 0.02681 (18/12/20) SPF @ 0.14 (18/12/20)	XD HPF @ 0.102 (25/12/20) M-II @ 0.15 (24/12/20) MNIT2 @ 0.10 (23/12/20) MNRF @ 0.04 (23/12/20) M-STOR @ 0.09 (24/12/20) TFFIF @ 0.1014 (21/12/20)	XD BKKCP @ 0.18 (23/12/20) CTARAF @ 0.0795 (21/12/20) GVREIT @ 0.20 (18/12/20) JAS @ 0.20 (18/12/20) KPNPF @ 0.1108 (21/12/20) LHPF @ 0.05 (24/12/20) SSC @ 0.32 (25/2/21) TIF1 @ 0.147 (23/12/20)	XD HREIT @ 0.0858 (24/12/20) MJLF @ 0.10 (23/12/20) OTO @ 0.80 (18/12/20)
7	8	9	10	11
HOLIDAY	XD AOT @ 0.19 (4/2/21)	XD FPT @ 0.60 (11/2/21) OISHI @ 0.94 (25/2/21) UV @ 0.02 (8/2/21)	HOLIDAY	HOLIDAY
14	15	16	17	18
XD ABFTH @ 13.0 (25/12/20)				
21	22	23	24	25
28	29	30	31	
			HOLIDAY	

\*Remark: Stock @ Dividend Baht per Share (Payment Date)

\*\*Remark: Stock @ Existing Share:Stock Dividend (Payment Date)

## รายงานการประเมินการกำกับดูแลกิจการ (CGR)

การเปิดเผยผลการสำรวจของสมาคมส่งเสริมสถาบันกรรมการบริษัทไทย (IOD) ในเรื่องการกำกับดูแลกิจการ (Corporate Governance) นี้เป็นการดำเนินการตามนโยบายของสำนักงานคณะกรรมการกำกับหลักทรัพย์และตลาดหลักทรัพย์ โดยการสำรวจของ IOD เป็นการสำรวจ และประเมินจากข้อมูลของบริษัทจดทะเบียนในตลาดหลักทรัพย์แห่งประเทศไทย และตลาดหลักทรัพย์ เอ็มเอไอ ที่มีการเปิดเผยต่อสาธารณะ และเป็นข้อมูลที่ผู้ลงทุนทั่วไปสามารถเข้าถึงได้ ดังนั้น ผลสำรวจดังกล่าวจึงเป็นการนำเสนอในมุมมองของบุคคลภายนอก โดยไม่ได้เป็นการประเมินการปฏิบัติ และมีได้มีการใช้ข้อมูลภายในในการประเมิน อนึ่ง ผลการสำรวจดังกล่าว เป็นผลการสำรวจ ณ วันที่ปรากฏในรายงานการกำกับดูแลกิจการบริษัทจดทะเบียนไทยเท่านั้น ดังนั้น ผลการสำรวจจึงอาจเปลี่ยนแปลงได้ภายหลังจากวันดังกล่าว ทั้งนี้ บริษัทหลักทรัพย์ เอเชีย เวลท์ จำกัด มิได้ยืนยันหรือรับรองถึงความถูกต้องของผลสำรวจดังกล่าวแต่อย่างใด

ช่วงคะแนน	สัญลักษณ์	ความหมาย
90 - 100		ดีเลิศ
80 - 89		ดีมาก
70 - 79		ดี
60 - 69		ดีพอใช้
50 - 59		ผ่าน
ต่ำกว่า 50	-	N/A

## ข้อมูล Anti-Corruption Progress Indicator

การเปิดเผยการประเมินดัชนีชี้วัดความคืบหน้าการป้องกันการมีส่วนเกี่ยวข้องกับการทุจริตคอร์รัปชัน (Anti-corruption Progress Indicators) ของบริษัทจดทะเบียนในตลาดหลักทรัพย์แห่งประเทศไทยที่จัดทำโดยสถาบันที่เกี่ยวข้องซึ่งมีการเปิดเผยโดยสำนักงานคณะกรรมการกำกับหลักทรัพย์ และตลาดหลักทรัพย์นี้ เป็นการดำเนินการตามนโยบาย และตามแผนพัฒนาความยั่งยืนสำหรับบริษัทจดทะเบียนโดยผลการประเมินดังกล่าว สถาบันที่เกี่ยวข้องอาศัยข้อมูลที่ได้รับจากบริษัทจดทะเบียนตามที่บริษัทจดทะเบียนได้ระบุในแบบแสดงข้อมูลเพื่อการประเมิน Anti-Corruption ซึ่งอ้างอิงข้อมูลมาจากแบบแสดงรายการข้อมูลประจำปี แบบ (56-1) รายงานประจำปี แบบ(56-2) หรือในเอกสารหรือรายงานอื่นที่เกี่ยวข้องของบริษัทจดทะเบียนนั้น แล้วแต่กรณี ดังนั้น ผลการประเมินดังกล่าวจึงเป็นการนำเสนอในมุมมองของสถาบันที่เกี่ยวข้องซึ่งเป็นบุคคลภายนอก โดยมีได้เป็นการประเมินการปฏิบัติของบริษัทจดทะเบียนในตลาดหลักทรัพย์แห่งประเทศไทย และมีได้ใช้ข้อมูลภายในเพื่อการประเมิน

เนื่องจากผลการประเมินดังกล่าวเป็นเพียงผลการประเมิน ณ วันที่ปรากฏในผลการประเมินเท่านั้น ดังนั้น ผลการประเมินจึงอาจเปลี่ยนแปลงได้ภายหลังจากวันดังกล่าว หรือรับรองความถูกต้องครบถ้วนของผลประเมินดังกล่าวแต่อย่างใด ทั้งนี้บริษัทหลักทรัพย์ เอเชีย เวลท์ จำกัด มิได้ยืนยันหรือรับรองความถูกต้องของผลการสำรวจ