

## คาดตลาดหุ้นไทย ผันผวนต่อเนื่อง

### Investment Ideas:

- ภาพรวมการลงทุนวันนี้ - เราคาดว่า SET วันนี้ (17 ธ.ค.) จะยังคงผันผวนในลักษณะ Sideway โดยตลาดขาดปัจจัยบวกใหม่สนับสนุนการลงทุน แม้ยังมี Sentiment เชิงบวกจากเงินทุนที่ไหลเข้าสู่ภูมิภาค รวมทั้งตลาดหุ้นไทย และมุมมองของ Fed ที่เป็นบวกมากขึ้นต่อภาพรวมเศรษฐกิจในช่วงที่เหลือของปี 2563 ต่อเนื่องถึง 2564 แต่อยู่ในกรอบที่ Market Consensus คาดไว้ รวมทั้งมติในการคงอัตราดอกเบี้ยระยะสั้นที่ระดับ 0.00-0.25% ทำให้เรายังคงแนะนำให้นักลงทุนเป็นเพียงการเก็งกำไรเท่านั้น กลยุทธ์การลงทุนเรายังคงให้ระมัดระวังความผันผวนระยะสั้น โดยยังคงแนะนำให้ขายทำกำไรหุ้นบางส่วน หรือเพิ่มมูลค่า ขณะที่การลงทุนรอบใหม่ เราแนะนำเพียงเก็งกำไรเท่านั้น
- ราคา น้ำมันดิบฟื้นตัว ตอบรับอุปทานที่ลดลง เราแนะนำเพียงเก็งกำไรเช่นเดิม - สัญญาน้ำมันดิบ WTI ปรับเพิ่มขึ้นเป็นวันที่ 3 ติดต่อกัน โดยได้รับแรงหนุนจากรายงานของสำนักงานสารสนเทศด้านการพลังงานของรัฐบาลสหรัฐ (EIA) ที่ระบุว่า ปริมาณสำรองน้ำมันดิบสหรัฐฯ ลดลง 3.1 ล้านบาร์เรล ในสัปดาห์ที่ผ่านมา (สิ้นสุดวันที่ 11 ธ.ค.) สวนทางกับที่ Market Consensus คาดว่าจะเพิ่มขึ้น 1.9 ล้านบาร์เรล รายงานของ EIA ยังระบุปริมาณสำรองน้ำมันดิบที่เมืองคูชิง รัฐโอกลาโฮมา ซึ่งเป็นจุดส่งมอบสัญญา น้ำมันดิบล่วงหน้าของสหรัฐฯ เพิ่มขึ้น 200,000 บาร์เรล ส่วนปริมาณสำรองน้ำมันเบนซินเพิ่มขึ้น 1 ล้านบาร์เรล (คาดเพิ่มขึ้น 2.6 ล้านบาร์เรล) และปริมาณสำรองน้ำมันกลั่น (ฮีดติงออยล์และน้ำมันดีเซล) เพิ่มขึ้น 200,000 บาร์เรล (คาดเพิ่มขึ้น 1.1 ล้านบาร์เรล) เราแนะนำเพียงเก็งกำไร หุ้นในกลุ่มพลังงาน หลัง Upside ของราคาหุ้นเริ่มจำกัด
- Fed คงดอกเบี้ยตามคาด พร้อมปรับเพิ่มประมาณการ GDP ปี 63-64 เป็นบวกต่อภาพรวมการลงทุน-3 สิ่งที่ได้หลังการประชุม FOMC คือ (1) FED มีมติเอกฉันท์คงอัตราดอกเบี้ยระยะสั้นที่ระดับ 0.00-0.25% (2) คงอัตราการซื้อพันธบัตรตามมาตรการผ่อนคลายเชิงปริมาณ (QE) วงเงินรวม 1.2 แสนล้านเหรียญต่อเดือน โดยเฟดจะซื้อพันธบัตรรัฐบาลสหรัฐฯวงเงิน 8 หมื่นล้านเหรียญต่อเดือน และซื้อตราสารหนี้ที่มีสินเชื่อที่อยู่อาศัยเป็นหลักประกันการจำนอง (MBS) ในวงเงิน 4 หมื่นล้านเหรียญต่อเดือน และ (3) ปรับเพิ่มประมาณการ GDP ปี 2563 หดตัว 2.4% (เดิมคาดหดตัว 3.7%) และปรับเพิ่มประมาณการ GDP ปี 2564 ขยายตัว 4.2% (เดิมคาดเพิ่มขึ้น 4%) โดย Fed จะดำเนินการไปจนกระทั่งบรรลุเป้าหมายในการจ้างงานเต็มศักยภาพ และรักษาเสถียรภาพของราคา
- ติดตามการออก กม. งบประมาณชั่วคราว ก่อน 19 ธ.ค. เส้นตาย Government Shutdown ในสหรัฐฯ - การออกกฎหมายงบประมาณชั่วคราวเพื่อหลีกเลี่ยงการปิดหน่วยงานของรัฐบาลอื่นเนื่องจากการขาดแคลนงบประมาณ (ชัตดาวน์) รวมไปถึง ความคืบหน้าในการเจรจาเกี่ยวกับการออกมาตรการกระตุ้นเศรษฐกิจเพื่อเยียวยาประชาชนและภาคธุรกิจที่ได้รับผลกระทบจากการแพร่ระบาดของไวรัสโควิด-19 ซึ่งปัจจุบันอยู่ระหว่างการเจรจา แม้จะมีความคืบหน้า แต่การเจรจายังไม่สามารถหาข้อสรุป ทั้งนี้หากสภาองเกรสไม่สามารถบรรลุข้อตกลง ก็จะทำให้หน่วยงานของรัฐบาลเผชิญภาวะชัตดาวน์ในวันที่ 19 ธ.ค. และจะไม่ได้รับเงินชดเชยจากสวัสดิการว่างงาน ตั้งแต่วันที่ 26 ธ.ค.
- รายงานเศรษฐกิจสหรัฐฯ สำคัญล่าสุด ยอดค้าปลีกลดลง ขณะที่ PMI ยังคงทำจุดต่ำสุดใหม่ ในรอบ 2-3 เดือน - กระทรวงพาณิชย์สหรัฐฯ รายงานยอดค้าปลีกเดือน พ.ย. ลดลง 1.1% เป็นการปรับตัวลงเป็นเดือนที่ 2 ติดต่อกัน เนื่องจากผลกระทบจากการแพร่ระบาดของไวรัสโควิด-19 และการที่ภาคครัวเรือนมีรายได้ลดลง จากภาวะตกงาน ด้านดัชนีผู้จัดการฝ่ายจัดซื้อ (PMI) ภาคการผลิตเบื้องต้น เดือนธ.ค. ของสหรัฐฯ ลดลงสู่ระดับ 56.5 จุด ซึ่งเป็นระดับต่ำสุดในรอบ 2 เดือน จากเดือน พ.ย. ที่ระดับ 56.7 จุด ในขณะที่ดัชนี PMI ภาคบริการเบื้องต้น เดือน ธ.ค. ลดลงสู่ระดับ 55.3 จุด เป็นระดับต่ำสุดในรอบ 3 เดือน จากเดือน พ.ย. ระดับ 58.4 จุด
- รายงานตัวเลขทางด้านเศรษฐกิจที่สำคัญวันนี้ - รายงานเศรษฐกิจที่สำคัญของยุโรป ได้แก่ ดัชนีราคาผู้บริโภคเดือน ธ.ค. (คาดลดลง 0.3%YoY) รายงานเศรษฐกิจที่สำคัญของสหรัฐฯ ได้แก่ ดัชนีภาคการผลิตจากธนาคารกลางรัฐฟิลาเดลเฟีย ในเดือน ธ.ค. (คาดอยู่ที่ 20.0 จุด) และจำนวนคนที่ยื่นขอรับสวัสดิการว่างงานครั้งแรก (คาดเพิ่มขึ้น 8 แสนราย)
- มุมมองทางเทคนิค - เราคาดว่า SET Index วันนี้จะเคลื่อนไหวในกรอบ 1,468-1,495 จุด หุ้นแนะนำทางเทคนิควันนี้ได้แก่ BAM ACE NER TISCO และ TIP

Major Indices	Close	Chg	%Chg
SET	1,482.09	+4.88	+0.33
SET50	950.90	+1.62	+0.17
SET P/E (x)	29.41		
SET P/BV (x)	1.67		
SET Div. Yield (%)	3.26		
Market Cap (Btmn)	16,363,337.29		
Trading Value (Btmn)	106,421.9		

US			
Dow Jones	30,154.54	-44.8	-0.2
S&P 500	3,701.17	+6.6	+0.2
NASDAQ	12,658.19	+63.1	+0.5

Europe			
UK	6,570.91	+57.6	+0.9
Germany	13,565.98	+203.1	+1.5
France	5,547.68	+17.4	+0.3

ASIA			
Japan	26,757.40	+69.6	+0.3
China	3,366.98	-0.3	-0.01
Indonesia	6,118.40	+108.3	+1.8
Philippines	7,299.70	+72.0	+1.0

Commodity Futures			
WTI Crude (\$/barrel)	47.82	+0.20	+0.4
Brent Crude (\$/barrel)	51.08	+0.32	+0.6
Gold (\$/ounce)	1,864.80	+11.16	+0.6

FX Rates			
USD/THB	30.010	-0.010	-0.03

Most Active Value			
BANPU , CPALL, KBANK , BAM and PTTGC			

Sector: Top Gainer			
TRANS, BANK, PROP, FIN, and ICT			

Sector: Top Loser			
PAPER, PF&REIT, PETRO, and PKG			

Trading Summary (Btmn)	Buy	Sell	Net
Institution	6,999	7,332	-332
Proprietary	10,673	10,170	+502
Foreign	31,203	30,064	+1,139
Individuals	57,544	58,853	-1,308

Source: Bisnews, Bloomberg

## CORE INVESTMENT

1. Global Play (ซื้อขายระยะสั้น 1 เดือน) เราเลือก PTT PTTEP TOP PTTGC ML SCC CPF และ TU
2. หุ้นที่ได้ประโยชน์จากการพัฒนาวัคซีนต้านโควิด-19 ที่จะประสบความสำเร็จในระยะใกล้ (ซื้อขายระยะสั้น 1 เดือน) เราเลือก AOT AAV BA ERW M CRC CENTEL MINT WHA และ AMATA
3. หุ้นที่ถูกคาดหวังผลประกอบการ 4Q63 เด็ดโตโดดเด่น (1-2 เดือน) เราเลือก SAWAD GULF SPALI ORI WHA และ STA
4. Dividend Play (ซื้อขายระยะกลาง 6-12 เดือน) เราเลือก SC LH QH KKP TISCO RATCH DIF INTUCH EASTW และ TTTW
5. หุ้นสะสมระยะยาว (DCA) (ซื้อขายระยะยาว มากกว่า 1 ปี) เราเลือก AOT BEM ADVANC WHA LH CPALL CPF BDMS HMPRO BBL และ KTB

## Thailand Research Department

Assistant Analyst  
Thongchai Pungcharoenkul  
Waralee Phichairatanaphong  
Jirayut Jintanasarn

### Analyst

Banjaphol Suthwanish (No. 018575) Tel: 02 680 5056  
Krit Suwanpibul (No.017968) Tel: 02-680-5090  
Kamin Jatejarungwong (No.069108) Tel: 02-680-5094

## ตลาดต่างประเทศ (อินโฟเควสท์):

- **ตลาดหุ้นสหรัฐ:** ดัชนีเฉลี่ยอุตสาหกรรมดาวโจนส์ปิดที่ 30,154.54 จุด ลดลง 44.77 จุด (-0.15%) ดัชนี Nasdaq ปิดที่ 12,658.19 จุด เพิ่มขึ้น 63.13 จุด (+0.50%) และดัชนี S&P500 ปิดที่ 3,701.17 จุด เพิ่มขึ้น 6.55 จุด (+0.18%) ดัชนีดาวโจนส์ตลาดหุ้นนิวยอร์กปรับลดลง หลังสหรัฐฯ รายงานข้อมูลเศรษฐกิจที่ซบเซา อย่างไรก็ตามกรอบการปรับลดลงของดัชนีดาวโจนส์ค่อนข้างจำกัด ประกอบกับดัชนี Nasdaq ยังคงปิดทำ New High ต่อเนื่องเป็นวันที่ 2 ตอบรับการที่ธนาคารกลางสหรัฐ (เฟด) ที่ให้คำมั่นว่าจะเดินหน้าซื้อพันธบัตรตามมาตรการผ่อนคลายเชิงปริมาณ (QE) ต่อไปจนกว่าเฟดจะบรรลุเป้าหมายด้านการจ้างงานและเงินเฟ้อ
- **ตลาดหุ้นยุโรป:** ดัชนี Stoxx Europe 600 ปิดที่ 396.08 จุด เพิ่มขึ้น 0.82% ตลาดหุ้นยุโรปปรับเพิ่มขึ้น เนื่องจากนักลงทุนชานรับข้อมูลกิจกรรมทางธุรกิจที่แข็งแกร่งของยุโรป ความหวังเกี่ยวกับการบรรลุข้อตกลงการค้าระหว่างอังกฤษและสหภาพยุโรป (EU) และความเป็นไปได้ที่จะมีการแจกจ่ายวัคซีนต้านโรคโควิด-19 ในทวีปยุโรปก่อนปีใหม่

## สินค้าโภคภัณฑ์ (อินโฟเควสท์):

- **ราคาน้ำมันดิบ:** สัญญาน้ำมันดิบ WTI ส่งมอบเดือน ม.ค. ปิดที่ 47.82 เหรียญต่อบาร์เรล เพิ่มขึ้น 20 เซนต์ (+0.4%) และสัญญาน้ำมันดิบเบรนท์ (BRENT) ส่งมอบเดือน ก.พ. ปิดที่ 51.08 เหรียญต่อบาร์เรล เพิ่มขึ้น 32 เซนต์ (+0.6%) สัญญาน้ำมันดิบเวสต์เท็กซัส (WTI) ตลาดนิวยอร์กปรับตัวเพิ่มขึ้น ตอบรับรายงานปริมาณสำรองน้ำมันดิบที่ลดลงมากกว่าคาดในสัปดาห์ที่ผ่านมา และความคืบหน้าในการออกมาตรการกระตุ้นเศรษฐกิจเพื่อเยียวยาผลกระทบจากไวรัสโควิด-19 ในสหรัฐฯ
- **ราคาทองคำ:** สัญญาทองคำตลาด COMEX (Commodity Exchange) ส่งมอบเดือน ก.พ. ปิดที่ 1,859.1 เหรียญต่อออนซ์ เพิ่มขึ้น 3.8 เหรียญ (+0.2%) สัญญาทองคำตลาดนิวยอร์กปรับเพิ่มขึ้น ตอบรับความคืบหน้าในการออกมาตรการกระตุ้นเศรษฐกิจของสหรัฐฯ ขณะที่การเปิดเผยข้อมูลเศรษฐกิจที่ซบเซาของสหรัฐฯ หลังยอดค้าปลีกที่ปรับตัวลงติดต่อกันเดือนที่ 2 อันเนื่องมาจากผลกระทบของไวรัสโควิด-19 ที่แพร่ระบาด ทำให้นักลงทุนยังคงเพิ่มสัดส่วนการลงทุนในทองคำ
- **ราคาก๊าซ:** ราคาก๊าซธรรมชาติตลาดล่วงหน้า (Newcastle) ส่งมอบเดือน ม.ค. 64 ดอลลาร์ ปิดที่ 84.20 เหรียญต่อตัน ลดลง 0.30 เหรียญ (-0.36%)
- **ค่าระวางเรือ:** Baltic Dry Index (BDI) ล่าสุดปิดที่ 1,293 จุด เพิ่มขึ้น 23 จุด (+1.81%)

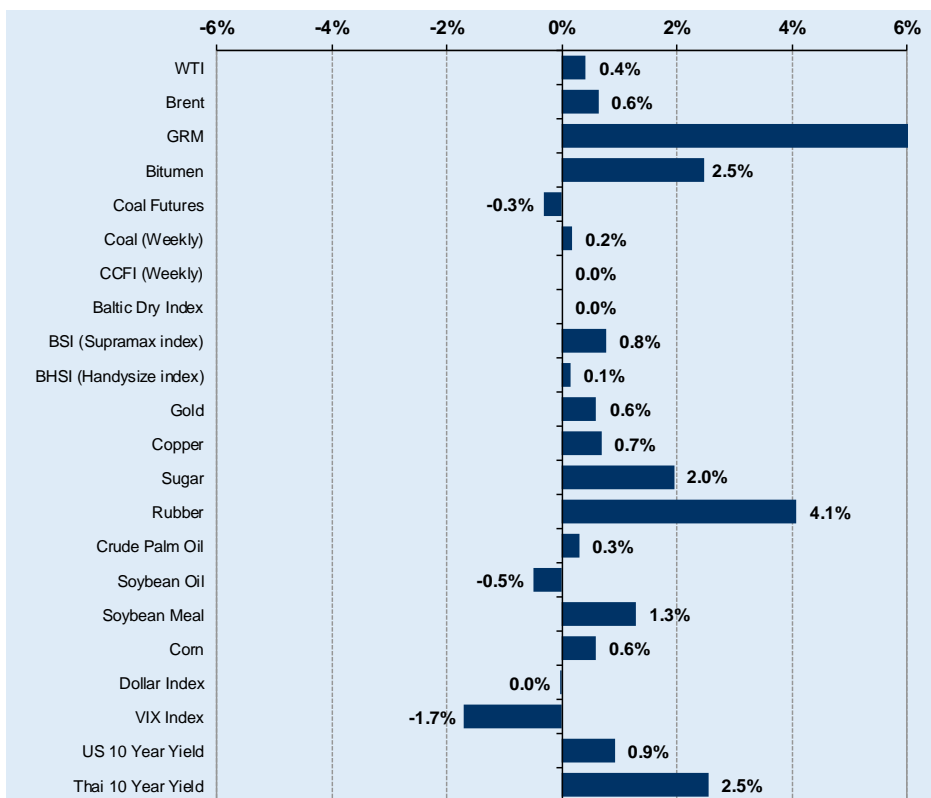
## ข่าวอื่น ๆ

- SET ประกาศผลการคัดเลือกหลักทรัพย์ที่ใช้สำหรับคำนวณดัชนี SET50 และ SET100 เผย BAM, COM7 และ DELTA มาตามคาด ส่วน JMART, MBK ติด SET100 ทั้งหมดมีผลช่วงครึ่งปีแรกของปีหน้า หรือ 1 มกราคม-30 มิถุนายน 64 (ข่าวหุ้น)
- KEX เคาะราคาขายไอพีโอ 28 บาท ปลืมนักลงทุนสถาบันจองซื้อล้มหลามกว่า 23 เท่า ดีเคย์เข้าเทรดใน SET วันที่ 24 ธ.ค.นี้ ฟาก อเล็กซ์ อึ้ง เล็งนำเงินระดมทุนขยายธุรกิจ หนุนรายได้-กำไรเติบโตต่อเนื่อง (ข่าวหุ้น)
- WICE ผลงานไตรมาส 4/63 จ่อทำนิวไฮติดกัน 3 ไตรมาส หนุนรายได้ปีนี้เฉียด 3,200 ล้านบาท ตั้งเป้าปี 64 รายได้พุ่ง 50-60% รับอานิสงส์สินค้าอิเล็กทรอนิกส์-อุปกรณ์สื่อสารบูม (ข่าวหุ้น)

Daily Update as of 17 Dec 20

Commodity	Unit	Close	Chg	%Chg	Impact
WTI	\$/bbl	47.82	0.20	0.4%	+ PTTEP, TOP, BCP
Brent	\$/bbl	51.08	0.32	0.6%	+ PTTEP, TOP, BCP
GRM	\$/bbl	0.34	0.15	78.9%	+ TOP, BCP, PTTGC, IRPC
Bitumen	\$/bbl	28.02	0.68	2.5%	+ TASCO
Coal Futures	\$/ton	79.25	-0.25	-0.3%	- BANPU
Coal (Weekly)	\$/ton	103.08	0.18	0.2%	+ BANPU
CCFI (Weekly)	Point	1,411.98	0.00	0.0%	- RCL
Baltic Dry Index	Point	1,273	0.00	0.0%	- PSL, TTA
BSI (Supramax index)	Point	1,054	8.00	0.8%	+ PSL, TTA
BHSI (Handysize index)	Point	675	1.00	0.1%	+ PSL, TTA
Gold	\$/ounce	1,864.80	11.16	0.6%	
Copper	\$/ton	7,813.50	52.75	0.7%	- KCE, HANA, SVI, DELTA
Sugar	Cent/lb	14.49	0.28	2.0%	+ KSL, KTIS, KBS, BRR
Rubber	JPY/kg	262.90	10.30	4.1%	+ STA, TRUBB
Crude Palm Oil	MYR/ton	3,365.00	10.00	0.3%	+ UVAN, CPI, VPO, LST
Soybean Oil	Cent/lb	38.72	-0.19	-0.5%	- TVO
Soybean Meal	\$/ton	393.90	5.00	1.3%	- CPF, GFPT/ +TVO
Corn	\$/ton	427.25	2.50	0.6%	- CPF, GFPT
Dollar Index	Point	90.45	-0.02	0.0%	+ SET
VIX Index	%	22.50	-0.39	-1.7%	+ SET
US 10 Year Yield	%	0.92	0.01	0.9%	+ SET
Thai 10 Year Yield	%	1.35	0.03	2.5%	+ SET

Source: Bloomberg, Reuters, AWS



Source: Bloomberg, Reuters, AWS

Date	Regions	Economic Indicators
15 Dec 20	CH	ยอดขายปลีก (พ.ย.)
15 Dec 20	CH	ดัชนีผลผลิตอุตสาหกรรม
16 Dec 20	EU	ดัชนีผู้จัดการฝ่ายจัดซื้อ จากมาร์กิต (ธ.ค.)
16 Dec 20	US	ยอดขายปลีก (พ.ย.)
17 Dec 20	US	การกำหนดอัตราดอกเบี้ยนโยบายของธนาคารกลางสหรัฐฯ
17 Dec 20	US	ประมาณการทางเศรษฐกิจโดย FOMC
17 Dec 20	EU	ดัชนีราคาผู้บริโภค (พ.ย.)
17 Dec 20	US	รายงานใบอนุญาตก่อสร้างบ้าน (พ.ย.)
17 Dec 20	US	แถลงการณ์นโยบายการเงินของธนาคารกลางสหรัฐฯ
18 Dec 20	JP	การกำหนดอัตราดอกเบี้ยนโยบายของธนาคารกลางญี่ปุ่น
18 Dec 20	JP	แถลงการณ์นโยบายการเงินของธนาคารกลางญี่ปุ่น

## Dec-20






Mon	Tue	Wed	Thu	Fri
	1	2	3	4
	XD BRRGIF @ 0.02681 (18/12/20) SPF @ 0.14 (18/12/20)	XD HPF @ 0.102 (25/12/20) M-II @ 0.15 (24/12/20) MNIT2 @ 0.10 (23/12/20) MNRF @ 0.04 (23/12/20) M-STOR @ 0.09 (24/12/20) TFFIF @ 0.1014 (21/12/20)	XD BKKCP @ 0.18 (23/12/20) CTARAF @ 0.0795 (21/12/20) GVREIT @ 0.20 (18/12/20) JAS @ 0.20 (18/12/20) KPNPF @ 0.1108 (21/12/20) LHPF @ 0.05 (24/12/20) SSC @ 0.32 (25/2/21) TIF1 @ 0.147 (23/12/20)	XD HREIT @ 0.0858 (24/12/20) MJLF @ 0.10 (23/12/20) OTO @ 0.80 (18/12/20)
7	8	9	10	11
HOLIDAY	XD AOT @ 0.19 (4/2/21)	XD FPT @ 0.60 (11/2/21) OISHI @ 0.94 (25/2/21) UV @ 0.02 (8/2/21)	HOLIDAY	HOLIDAY
14	15	16	17	18
XD ABFTH @ 13.00 (25/12/20)		XD PRG @ 0.25 (30/12/20)		XD LHSC @ 0.10 (30/12/20) QHPP @ 0.17 (30/12/20)
21	22	23	24	25
	XD TSE @ 0.05 (8/1/21)			
28	29	30	31	
	XD AF @ 0.021 (11/1/21)		HOLIDAY	

\*Remark: Stock @ Dividend Baht per Share (Payment Date)

\*\*Remark: Stock @ Existing Share:Stock Dividend (Payment Date)

## รายงานการประเมินการกำกับดูแลกิจการ (CGR)

การเปิดเผยผลการสำรวจของสมาคมส่งเสริมสถาบันกรรมการบริษัทไทย (IOD) ในเรื่องการกำกับดูแลกิจการ (Corporate Governance) นี้เป็นการดำเนินการตามนโยบายของสำนักงานคณะกรรมการกำกับหลักทรัพย์และตลาดหลักทรัพย์ โดยการสำรวจของ IOD เป็นการสำรวจ และประเมินจากข้อมูลของบริษัทจดทะเบียนในตลาดหลักทรัพย์แห่งประเทศไทย และตลาดหลักทรัพย์ เอ็มเอไอ ที่มีการเปิดเผยต่อสาธารณะ และเป็นข้อมูลที่ผู้ลงทุนทั่วไปสามารถเข้าถึงได้ ดังนั้น ผลสำรวจดังกล่าวจึงเป็นการนำเสนอในมุมมองของบุคคลภายนอก โดยไม่ได้เป็นการประเมินการปฏิบัติ และมีได้มีการใช้ข้อมูลภายในในการประเมิน อนึ่ง ผลการสำรวจดังกล่าว เป็นผลการสำรวจ ณ วันที่ปรากฏในรายงานการกำกับดูแลกิจการบริษัทจดทะเบียนไทยเท่านั้น ดังนั้น ผลการสำรวจจึงอาจเปลี่ยนแปลงได้ภายหลังจากวันดังกล่าว ทั้งนี้ บริษัทหลักทรัพย์ เอเชีย เวลท์ จำกัด มิได้ยืนยันหรือรับรองถึงความถูกต้องของผลสำรวจดังกล่าวแต่อย่างใด

ช่วงคะแนน	สัญลักษณ์	ความหมาย
90 - 100		ดีเลิศ
80 - 89		ดีมาก
70 - 79		ดี
60 - 69		ดีพอใช้
50 - 59		ผ่าน
ต่ำกว่า 50	-	N/A

## ข้อมูล Anti-Corruption Progress Indicator

การเปิดเผยการประเมินดัชนีชี้วัดความคืบหน้าการป้องกันการมีส่วนเกี่ยวข้องกับการทุจริตคอร์รัปชัน (Anti-corruption Progress Indicators) ของบริษัทจดทะเบียนในตลาดหลักทรัพย์แห่งประเทศไทยจัดทำโดยสถาบันที่เกี่ยวข้องซึ่งมีการเปิดเผยโดยสำนักงานคณะกรรมการกำกับหลักทรัพย์ และตลาดหลักทรัพย์นี้ เป็นการดำเนินการตามนโยบาย และตามแผนพัฒนาความยั่งยืนสำหรับบริษัทจดทะเบียนโดยผลการประเมินดังกล่าว สถาบันที่เกี่ยวข้องอาศัยข้อมูลที่ได้รับจากบริษัทจดทะเบียนตามที่บริษัทจดทะเบียนได้ระบุในแบบแสดงข้อมูลเพื่อการประเมิน Anti-Corruption ซึ่งอ้างอิงข้อมูลมาจากแบบแสดงรายการข้อมูลประจำปี แบบ (56-1) รายงานประจำปี แบบ(56-2) หรือในเอกสารหรือรายงานอื่นที่เกี่ยวข้องของบริษัทจดทะเบียนนั้น แล้วแต่กรณี ดังนั้น ผลการประเมินดังกล่าวจึงเป็นการนำเสนอในมุมมองของสถาบันที่เกี่ยวข้องซึ่งเป็นบุคคลภายนอก โดยมีได้เป็นการประเมินการปฏิบัติของบริษัทจดทะเบียนในตลาดหลักทรัพย์แห่งประเทศไทย และมีได้ใช้ข้อมูลภายในเพื่อการประเมิน

เนื่องจากผลการประเมินดังกล่าวเป็นเพียงผลการประเมิน ณ วันที่ปรากฏในผลการประเมินเท่านั้น ดังนั้น ผลการประเมินจึงอาจเปลี่ยนแปลงได้ภายหลังจากวันดังกล่าว หรือรับรองความถูกต้องครบถ้วนของผลประเมินดังกล่าวแต่อย่างใด ทั้งนี้บริษัทหลักทรัพย์ เอเชีย เวลท์ จำกัด มิได้ยืนยันหรือรับรองความถูกต้องของผลการสำรวจ