

มีปัจจัยลบกดดันเพิ่ม ในระยะสั้น

Investment Ideas:

- ภาพรวมการลงทุนวันนี้ - ราคาตัว SET วันนี้ (22 ม.ค.) ยังคงมีแรงซื้อจากนักลงทุนต่างชาติต่อเนื่องเป็นปัจจัยหนุน ระยะสั้นตลาดหุ้นไทย ยังคงมีแรงกดดันจากความกังวลต่อการที่ตลาดหลักทรัพย์ฯ เกี่ยวกับการทบทวนเกณฑ์ Free Float รวมไปถึงการจัดทำดัชนีโดยใช้เกณฑ์ Free Float Adjusted Market Capitalization แทน Full Market Capitalization ซึ่งจะกระทบหุ้นในกลุ่ม SET50 และ SET100 ที่มี Free Float ต่ำ รวมไปถึงปัจจัยกดดันระยะสั้น ราคาน้ำมันดิบที่ปรับลง เป็น Sentiment เชิงลบต่อหุ้นในกลุ่มพลังงานวันนี้ เรายังคงกลยุทธ์การลงทุนเช่นเดิม โดยเรายังแนะนำขายทำกำไรหุ้นที่เต็มมูลค่า หรือเกินกว่ามูลค่าเชิงพื้นฐาน ขณะที่การลงทุนรอบใหม่ สำหรับนักลงทุนระยะสั้นเน้นเก็งกำไร ในหุ้นที่มีปัจจัยบวกสนับสนุน ตามพอร์ต Core Investment ของเรา
- ราคาน้ำมันดิบปรับลด หลังรายงานปริมาณสำรองที่เพิ่มขึ้น เรามองว่าจะกระทบราคาหุ้นเพียงระยะสั้น - สัญญาน้ำมันดิบ WTI ส่งมอบเดือน มี.ค. ปิดที่ 53.13 เหรียญต่อบาร์เรล ลดลง 18 เซนต์ (-0.3%) ส่วนหนึ่งเป็นผลมาจาก รายงานปริมาณสำรองน้ำมันดิบของสถาบันปิโตรเลียมอเมริกา (API) ที่รายงานปริมาณสำรองน้ำมันดิบสหรัฐฯ เพิ่มขึ้น 2.6 ล้านบาร์เรลในสัปดาห์ที่ผ่านมา (สิ้นสุดวันที่ 15 ม.ค.) ส่วนทางกับที่ Market Consensus คาดว่าจะลดลง 1.2 ล้านบาร์เรล อย่างไรก็ตามยังคงต้องติดตามรายงานปริมาณสำรองน้ำมันดิบสหรัฐฯ จากสำนักงานสารสนเทศด้านการพลังงานของรัฐบาลสหรัฐฯ (EIA) วันนี้ (22 ม.ค.) เพื่อยืนยันตัวเลขปริมาณสำรองน้ำมันดิบของ API อีกครั้ง ขณะที่ Market Consensus ประเมินว่าปริมาณสำรองน้ำมันดิบสหรัฐฯ จะลดลง 2.5 ล้านบาร์เรล ในสัปดาห์ที่ผ่านมา (สิ้นสุดวันที่ 15 ม.ค.) ราคาคาดว่าจะมีโอกาสผันผวนในระยะสั้นจากประเด็นดังกล่าว แต่เราเชื่อว่าราคาจะมี Downside ที่จำกัด จากความคาดหวังมาตรการกระตุ้นเศรษฐกิจวงเงิน 1.9 ล้านล้านเหรียญ
- ECB คงอัตราดอกเบี้ย พร้อมเดือนสถานการณ์โควิด-19 ในยุโรป ยังเป็นความเสี่ยง - ECB มีมติคงอัตราดอกเบี้ยนโยบาย (อัตราดอกเบี้ยรีไฟแนนซ์) ไว้ที่ระดับ 0% รวมทั้งคงอัตราดอกเบี้ยเงินฝากที่ธนาคารพาณิชย์ฝากไว้กับ ECB ที่ระดับ -0.50% และคงอัตราดอกเบี้ยเงินกู้ที่ระดับ 0.25% โดยยังคงมุมมองเดิมต่อแนวโน้มอัตราดอกเบี้ยที่จะยังคงอยู่ในระดับต่ำต่อเนื่องจนกว่า อัตราเงินเฟ้อจะปรับตัวเพิ่มขึ้นเข้าใกล้ 2% (แต่ไม่เกิน 2%) ด้านการดำเนินมาตรการ QE ของ ECB ยังคงวงเงินในการซื้อพันธบัตรตามโครงการ Pandemic Emergency Purchase Programme (PEPP) ที่ 1,85 ล้านล้านยูโร ต่อเนื่องไปจนถึงเดือน มี.ค. 2565 โดย ECB จะยังคงมาตรการดังกล่าวจนกว่าความเสี่ยงจากสถานการณ์การแพร่ระบาดของโรคโควิด-19 จะหมดลง ซึ่งเป็นปัจจัยหนึ่งที่ประธาน ECB ยังคงเตือนถึงผลกระทบต่อภาพรวมทางด้านเศรษฐกิจ โดยปัจจุบันจำนวนผู้ติดเชื้อใหม่ยังคงเพิ่มขึ้น และมาตรการล็อกดาวน์ ที่จะส่งผลกระทบต่อกิจกรรมทางเศรษฐกิจ
- ข้อมูลทางด้านเศรษฐกิจที่สำคัญ - กระทรวงแรงงานสหรัฐฯ รายงานจำนวนผู้ยื่นขอสวัสดิการว่างงานครั้งแรกอยู่ที่ระดับ 900,000 รายในสัปดาห์ที่ผ่านมา (สิ้นสุดวันที่ 16 ม.ค.) แม้จะลดลงจากสัปดาห์ก่อนหน้าประมาณ 26,000 ราย แต่ตัวเลขดังกล่าวยังสูงกว่าระดับ 665,000 ราย ซึ่งเป็นระดับสูงสุดที่ทำให้ในช่วงปี 2550-2552 ซึ่งขณะนั้นเกิดภาวะเศรษฐกิจถดถอยครั้งใหญ่ ด้านกระทรวงพาณิชย์สหรัฐฯ รายงานตัวเลขการเริ่มต้นสร้างบ้านในเดือน ธ.ค. เพิ่มขึ้น 5.8% สู่ระดับ 1.67 ล้านยูนิต สูงกว่าที่ Market Consensus ประเมินไว้ที่ 1.56 ล้านยูนิต และเพิ่มขึ้นจากเดือน พ.ย. ที่ 1.55 ล้านยูนิต
- ติดตามรายงานตัวเลขทางด้านเศรษฐกิจที่สำคัญวันนี้ - รายงานเศรษฐกิจที่สำคัญของเยอรมนี ได้แก่ ดัชนี PMI ภาคการผลิต ในเดือน ม.ค. (คาดอยู่ที่ 5.75 จุด) / รายงานเศรษฐกิจที่สำคัญของอังกฤษ ได้แก่ ดัชนียอดขายปลีก ในเดือน ธ.ค. (คาดเพิ่มขึ้น 12%) ดัชนี PMI ภาคการผลิต ในเดือน ม.ค. (คาดอยู่ที่ 57.3 จุด) ดัชนี PMI ภาคบริการ ในเดือน ม.ค. (คาดอยู่ที่ 49.9 จุด) / รายงานเศรษฐกิจที่สำคัญของสหรัฐฯ ได้แก่ รายงานปริมาณสำรองน้ำมันดิบ (คาดลดลง 1.167 ล้านบาร์เรล) และยอดขายบ้านมือสอง (Existing Home Sales) ในเดือน ธ.ค. (คาด 6.55 ล้านหน่วย) / รายงานเศรษฐกิจที่สำคัญของแคนาดา ได้แก่ ดัชนีดัชนียอดขายปลีกพื้นฐาน (Core Retail Sales) ในเดือน พ.ย. (คาดเพิ่มขึ้น 0.3%MoM)
- บทวิเคราะห์ปัจจัยพื้นฐาน - Company Update: KBANK (ชื่อ., ราคาเป้าหมาย 146.50 บาท) - ลดตั้งสำรองคืนกำไร / Company Update: TMB (ชื่อ., ราคาเป้าหมาย 1.54 บาท) - ตั้งสำรองอย่างรอบคอบ / Earnings Results: BAY (แก๊งก์ไร, ราคาเป้าหมาย 28.75 บาท) - รายงานกำไรสุทธิ 4Q63 ตามคาด / Earnings Results: BBL (ชื่อ., ราคาเป้าหมาย 142.50 บาท) - ค่าใช้จ่ายเพิ่ม แข่งรายได้ / Earnings Results: SCB (แก๊งก์ไร, ราคาเป้าหมาย 92.25 บาท) - รายงานกำไรสุทธิ 4Q63 ต่ำกว่าคาด
- มุมมองทางเทคนิค - ราคาค่า SET Index วันนี้จะเคลื่อนไหวในกรอบ 1,496-1,525 จุด หุ้นแนะนำทางเทคนิควันนี้ได้แก่ ORI AAV MAJOR SCB และ M

Major Indices	Close	Chg	%Chg
SET	1,513.51	-2.21	-0.15
SET50	951.58	-1.28	-0.13
SET P/E (x)	30.22		
SET P/BV (x)	1.71		
SET Div. Yield (%)	3.17		
Market Cap (Btmn)	16,829,774.16		
Trading Value (Btmn)	98,996.83		

US			
Dow Jones	31,176.01	-12.4	-0.04
S&P 500	3,853.07	+1.2	+0.03
NASDAQ	13,530.92	+73.7	+0.6

Europe			
UK	6,715.42	-25.0	-0.4
Germany	13,906.67	-14.7	-0.1
France	5,590.79	-37.7	-0.7

ASIA			
Japan	28,756.86	+233.6	+0.8
China	3,621.26	+38.2	+1.1
Indonesia	6,413.89	-15.9	-0.3
Philippines	7,140.29	-3.0	-0.04

Commodity Futures			
WTI Crude (\$/barrel)	53.24	-0.18	-0.34
Brent Crude (\$/barrel)	56.10	+0.2	+0.1
Gold (\$/ounce)	1,869.30	-0.90	-0.05

FX Rates			
USD/THB	29.930	+0.010	+0.03

Most Active Value

KBANK, CBG, BBL, PTT and KTC

Sector: Top Gainer

BANK, COMM, HEALTH, PROP and FOOD

Sector: Top Loser

ETRON, ENER, FIN, TRANS and PKG

Trading Summary (Btmn)	Buy	Sell	Net
Institution	7,855	6,625	+1,230
Proprietary	10,849	10,567	+282
Foreign	36,841	36,608	+234
Individuals	43,451	45,197	-1,745

Source: Bisnews, Bloomberg

CORE INVESTMENT

- Global Play (ซื้อขายระยะสั้น 1 เดือน) เราเลือก PTT PTTEP TOP PTTGC และ SCC
- Green Energy (ซื้อขายระยะสั้น 3-6 เดือน) เราเลือก GPSC EGCO GULF BGRIM BPP BCPG EA และ ACE
- ความคาดหวังต่อวัฏจักร และมาตรการกระตุ้นเศรษฐกิจ ที่เพิ่มขึ้น (ซื้อขายระยะสั้น 3-6 เดือน) เราเลือก BBL KKP BEM CPF TU M OSP CPALL HMPRO CRC และ CHG
- หุ้นที่ถูกคาดหวังผลประกอบการ 4Q63 เด็ดขาดโดดเด่น (1-2 เดือน) เราเลือก SAWAD GULF SPALI ORI WHA และ STA
- Dividend Play (ซื้อขายระยะกลาง 6-12 เดือน) เราเลือก SC LH QH KKP TISCO RATCH DIF INTUCH EASTW และ TTW
- หุ้นสะสมระยะยาว (DCA) (ซื้อขายระยะยาว มากกว่า 1 ปี) เราเลือก AOT BEM ADVANC WHA LH CPALL CPF BDMS HMPRO BBL และ KTB

Thailand Research Department

Assistant Analyst
Thongchai Pungcharoenkul
Waralee Phichairatanaphong
Jirayut Jintanasarn

Analyst

Benjaphol Suthwanish (No. 018575) Tel: 02 680 5056
Krit Suwanpibul (No.017968) Tel: 02-680-5090
Kamin Jatejarungwong (No.069108) Tel: 02-680-5094

ตลาดต่างประเทศ (อินโฟเคสท์):

- **ตลาดหุ้นสหรัฐ:** ดัชนีเฉลี่ยอุตสาหกรรมดาวโจนส์ปิดที่ 31,176.01 จุด ลดลง 12.37 จุด (-0.04%) ดัชนี S&P500 ปิดที่ 3,853.07 จุด เพิ่มขึ้น 1.22 จุด (+0.03%) และดัชนี Nasdaq ปิดที่ 13,530.91 จุด เพิ่มขึ้น 73.67 จุด (+0.55%) ดัชนีดาวโจนส์ตลาดหุ้นนิวยอร์กปิดลดลงเล็กน้อย ขณะที่ดัชนี S&P500 และ Nasdaq ยังคงทำ New high เนื่องจากนักลงทุนคาดหวังว่ารัฐบาลสหรัฐฯ ภายใต้การนำของประธานาธิบดีโจ ไบเดน จะเร่งออกมาตราการเพื่อกระตุ้นเศรษฐกิจและตลาดแรงงาน หลังจากตัวเลขผู้ยื่นขอสวัสดิการว่างงานยังคงอยู่ในระดับที่สูงมาก
- **ตลาดหุ้นยุโรป:** ดัชนี Stoxx Europe 600 ปิดที่ 410.89 จุด เพิ่มขึ้น 0.05 จุด (+0.012%) ตลาดหุ้นยุโรปปิดปรับเพิ่มขึ้นเล็กน้อย หลังจากธนาคารกลางยุโรป (ECB) ประกาศคงนโยบายการเงินไม่เปลี่ยนแปลง อย่างไรก็ตาม ECB ยังคงเตือนเรื่องจำนวนผู้ติดเชื้อโควิด-19 ที่เพิ่มขึ้นทำให้การฟื้นตัวทางเศรษฐกิจของยุโรปเผชิญความเสี่ยง

สินค้าโภคภัณฑ์ (อินโฟเคสท์):

- **ราคาน้ำมันดิบ:** สัญญาน้ำมันดิบ WTI ส่งมอบเดือน มี.ค. ปิดที่ 53.13 เหรียญต่อบาร์เรล ลดลง 18 เซนต์ (-0.3%) และสัญญาน้ำมันดิบเบรนท์ (BRENT) ส่งมอบเดือน มี.ค. ปิดที่ 56.10 เหรียญต่อบาร์เรล เพิ่มขึ้น 2 เซนต์ (+0.1%) สัญญาน้ำมันดิบเวสต์เท็กซัส (WTI) ตลาดนิวยอร์กปิดปรับตัวลดลง หลังจากสถาบันปิโตรเลียมอเมริกา (API) รายงานปริมาณสำรองน้ำมันดิบสหรัฐฯ เพิ่มขึ้นในสัปดาห์ที่ผ่านมา ส่วนทางนักวิเคราะห์ที่คาดว่าปริมาณสำรองน้ำมันจะปรับลดลง ขณะที่นักลงทุนจับตารายงานสต็อกน้ำมันดิบของหน่วยงานรัฐบาลสหรัฐฯ ซึ่งมีกำหนดเปิดเผยในวันนี้
- **ราคาทองคำ:** สัญญาทองคำตลาด COMEX (Commodity Exchange) ส่งมอบเดือน ก.พ. ปิดที่ 1,865.9 เหรียญต่อออนซ์ ลดลง 60 เซนต์ (-0.03%) สัญญาทองคำตลาดนิวยอร์กปรับตัวลดลง เนื่องจากนักลงทุนเทขายทำกำไร หลังจากสัญญาทองคำปรับเพิ่มขึ้นถึงระดับสูงสุดในรอบเกือบ 2 สัปดาห์ อย่างไรก็ตาม สัญญาทองคำขยับลงเพียงเล็กน้อย เนื่องจากการอ่อนค่าของสกุลเงินดอลลาร์ และความหวังเกี่ยวกับการออกมาตรการกระตุ้นเศรษฐกิจสหรัฐฯ ยังคงเป็นปัจจัยหนุนตลาด
- **ราคาก๊าซ:** ราคาก๊าซธรรมชาติ (Newcastle) ส่งมอบเดือน ก.พ. 64 ดอลลาร์ ปิดที่ 85.30 เหรียญต่อดัน เพิ่มขึ้น 0.45 เหรียญ (+0.53%)
- **ค่าระวางเรือ:** Baltic Dry Index (BDI) ค่าสุดปิดที่ 1,837.0 จุด เพิ่มขึ้น 9.0 จุด (+0.49%)

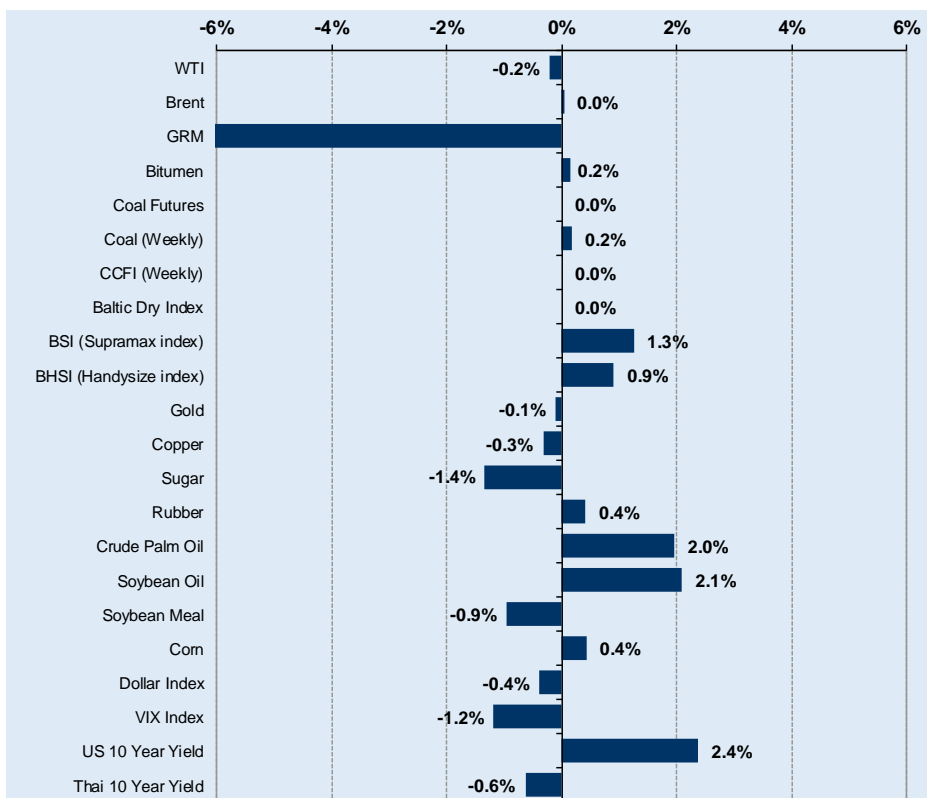
ข่าวอื่น ๆ

- **BPP** ลุยซื้อกิจการพลังงานต่างประเทศต่อเนื่อง แยมอยู่ระหว่างทำดีลหลายโครงการ คาดสรุปได้ภายในปี 2564 นี้ หวังสานฝันขยายกำลังผลิตแตะ 5.3 พันเมกะวัตต์ ในปี 2568 ตามเป้า ส่วนไตรมาส 1/2564 จ่อบุกขายไฟ โรงไฟฟ้าพลังงานลมในเวียดนาม 38 เมกะวัตต์ ต้นผลงานปี 2564 เด็บโตโตแดน (ทันหุ้น)
- **SIS** สู้วิกฤตราคาขึ้น ปีทองบริการ Data Center and Cloud Service ดีมานด์ดี 5G หนุน เล็งออก Router ส่งสัญญาณ จ่อเพิ่มอุปกรณ์สินค้ามือถือมากขึ้น (ทันหุ้น)
- **CWT** ชี้อุปกรณ์ปี 2564 เริ่มเห็นสัญญาณฟื้นตัวของกลุ่มอโต้ มั่นใจเติบโตมากกว่าปีก่อน ด้านธุรกิจพลังงานเตรียมขอ PPA สร้างโรงไฟฟ้าขยะเพิ่ม 9.9 เมกะวัตต์ คาดสิ้นปี 2565 มีกำลังผลิตรวม 25 เมกะวัตต์ ส่วนธุรกิจรถ-เรือไฟฟ้า ส่งมอบได้ภายในครึ่งปีแรกของปี 2564 ต้นรายได้ปีนี้แตะ 2,000 ล้านบาท (ทันหุ้น)

Daily Update as of 22 Jan 21

Commodity	Unit	Close	Chg	%Chg	Impact
WTI	\$/bbl	53.13	-0.11	-0.2%	- PTTEP, TOP, BCP
Brent	\$/bbl	56.10	0.02	0.0%	+ PTTEP, TOP, BCP
GRM	\$/bbl	0.65	-0.14	-17.7%	- TOP, BCP, PTTGC, IRPC
Bitumen	\$/bbl	32.90	0.05	0.2%	+ TASCO
Coal Futures	\$/ton	85.50	0.00	0.0%	- BANPU
Coal (Weekly)	\$/ton	103.08	0.18	0.2%	+ BANPU
CCFI (Weekly)	Point	1,863.84	0.00	0.0%	- RCL
Baltic Dry Index	Point	1,828	0.00	0.0%	- PSL, TTA
BSI (Supramax index)	Point	1,133	14.00	1.3%	+ PSL, TTA
BHSI (Handysize index)	Point	666	6.00	0.9%	+ PSL, TTA
Gold	\$/ounce	1,870.02	-1.82	-0.1%	
Copper	\$/ton	8,014.25	-26.00	-0.3%	+ KCE, HANA, SVI, DELTA
Sugar	Cent/lb	16.05	-0.22	-1.4%	- KSL, KTIS, KBS, BRR
Rubber	JPY/kg	338.00	1.40	0.4%	+ STA, TRUBB
Crude Palm Oil	MYR/ton	3,284.00	63.00	2.0%	+ UVAN, CPI, VPO, LST
Soybean Oil	Cent/lb	43.43	0.89	2.1%	+ TVO
Soybean Meal	\$/ton	438.20	-4.20	-0.9%	+ CPF, GFPT/ -TVO
Corn	\$/ton	524.25	2.25	0.4%	- CPF, GFPT
Dollar Index	Point	90.13	-0.34	-0.4%	+ SET
VIX Index	%	21.32	-0.26	-1.2%	+ SET
US 10 Year Yield	%	1.11	0.03	2.4%	+ SET
Thai 10 Year Yield	%	1.30	-0.01	-0.6%	- SET

Source: Bloomberg, Reuters, AWS



Source: Bloomberg, Reuters, AWS

Date	Regions	Economic Indicators
18 Jan 21	CH	ผลิตภัณฑ์มวลรวมในประเทศ (ไตรมาส 4)
18 Jan 21	CH	ยอดขายปลีก (ธ.ค.)
18 Jan 21	CH	ดัชนีผลผลิตอุตสาหกรรม (ธ.ค.)
19 Jan 21	EU	ผลการสำรวจการให้กู้ยืมเงินของธนาคารพาณิชย์ในยุโรป
20 Jan 21	CH	การกำหนดอัตราดอกเบี้ยนโยบายของธนาคารกลางจีน
20 Jan 21	EU	ดัชนีราคาผู้บริโภค (ธ.ค.)
21 Jan 21	JP	แถลงการณ์นโยบายการเงินของธนาคารกลางญี่ปุ่น
21 Jan 21	JP	การกำหนดอัตราดอกเบี้ยนโยบายของธนาคารกลางญี่ปุ่น
21 Jan 21	EU	การกำหนดอัตราดอกเบี้ยนโยบายของธนาคารยุโรป
21 Jan 21	EU	แถลงการณ์นโยบายการเงินของธนาคารยุโรป
21 Jan 21	US	รายงานใบอนุญาตก่อสร้างบ้าน (ธ.ค.)
22 Jan 21	US	ดัชนีผู้จัดการฝ่ายจัดซื้อ จากมาร์กิต (ม.ค.)
22 Jan 21	TH	ดุลการค้า (ธ.ค.)
22 Jan 21	US	ยอดขายบ้านมือสอง (ธ.ค.)

Jan-21






Mon	Tue	Wed	Thu	Fri
				1
				HOLIDAY
4	5	6	7	8
		XD TTT @ 0.50 (22/1/21)	XD NER @ 0.06 (20/1/21)	XD ORI @ 0.10 (22/1/21)
11	12	13	14	15
18	19	20	21	22
XD ADB @ 0.00556 (5/2/21) ADB @ 10:1 (5/2/21)				
25	26	27	28	29
XD TGH @ 0.60 (5/2/21)	XD ALL @ 0.05 (17/3/21) ALL @ 10:1 (17/3/21)	XD TASCO @ 0.30 (9/2/21) TLGF @ 0.1955 (15/2/21)	XD TSC @ 0.50	XD BTS @ 0.15 (16/2/21)

*Remark: Stock @ Dividend Baht per Share (Payment Date)

**Remark: Stock @ Existing Share:Stock Dividend (Payment Date)

รายงานการประเมินการกำกับดูแลกิจการ (CGR)

การเปิดเผยผลการสำรวจของสมาคมส่งเสริมสถาบันกรรมการบริษัทไทย (IOD) ในเรื่องการกำกับดูแลกิจการ (Corporate Governance) นี้เป็นการดำเนินการตามนโยบายของสำนักงานคณะกรรมการกำกับหลักทรัพย์และตลาดหลักทรัพย์ โดยการสำรวจของ IOD เป็นการสำรวจ และประเมินจากข้อมูลของบริษัทจดทะเบียนในตลาดหลักทรัพย์แห่งประเทศไทย และตลาดหลักทรัพย์ เอ็มเอไอ ที่มีการเปิดเผยต่อสาธารณะ และเป็นข้อมูลที่ผู้ลงทุนทั่วไปสามารถเข้าถึงได้ ดังนั้น ผลสำรวจดังกล่าวจึงเป็นการนำเสนอในมุมมองของบุคคลภายนอก โดยไม่ได้เป็นการประเมินการปฏิบัติ และมีได้มีการใช้ข้อมูลภายในในการประเมิน อนึ่ง ผลการสำรวจดังกล่าว เป็นผลการสำรวจ ณ วันที่ปรากฏในรายงานการกำกับดูแลกิจการบริษัทจดทะเบียนไทยเท่านั้น ดังนั้น ผลการสำรวจจึงอาจเปลี่ยนแปลงได้ภายหลังจากวันดังกล่าว ทั้งนี้ บริษัทหลักทรัพย์ เอเชีย เวลท์ จำกัด มิได้ยืนยันหรือรับรองถึงความถูกต้องของผลสำรวจดังกล่าวแต่อย่างใด

ช่วงคะแนน	สัญลักษณ์	ความหมาย
90 - 100		ดีเลิศ
80 - 89		ดีมาก
70 - 79		ดี
60 - 69		ดีพอใช้
50 - 59		ผ่าน
ต่ำกว่า 50	-	N/A

ข้อมูล Anti-Corruption Progress Indicator

การเปิดเผยการประเมินดัชนีชี้วัดความคืบหน้าการป้องกันการมีส่วนเกี่ยวข้องกับการทุจริตคอร์รัปชัน (Anti-corruption Progress Indicators) ของบริษัทจดทะเบียนในตลาดหลักทรัพย์แห่งประเทศไทยที่จัดทำโดยสถาบันที่เกี่ยวข้องซึ่งมีการเปิดเผยโดยสำนักงานคณะกรรมการกำกับหลักทรัพย์ และตลาดหลักทรัพย์นี้ เป็นการดำเนินการตามนโยบาย และตามแผนพัฒนาความยั่งยืนสำหรับบริษัทจดทะเบียนโดยผลการประเมินดังกล่าว สถาบันที่เกี่ยวข้องอาศัยข้อมูลที่ได้รับจากบริษัทจดทะเบียนตามที่บริษัทจดทะเบียนได้ระบุในแบบแสดงข้อมูลเพื่อการประเมิน Anti-Corruption ซึ่งอ้างอิงข้อมูลมาจากแบบแสดงรายการข้อมูลประจำปี แบบ (56-1) รายงานประจำปี แบบ(56-2) หรือในเอกสารหรือรายงานอื่นที่เกี่ยวข้องของบริษัทจดทะเบียนนั้น แล้วแต่กรณี ดังนั้น ผลการประเมินดังกล่าวจึงเป็นการนำเสนอในมุมมองของสถาบันที่เกี่ยวข้องซึ่งเป็นบุคคลภายนอก โดยมีได้เป็นการประเมินการปฏิบัติของบริษัทจดทะเบียนในตลาดหลักทรัพย์แห่งประเทศไทย และมีได้ใช้ข้อมูลภายในเพื่อการประเมิน

เนื่องจากผลการประเมินดังกล่าวเป็นเพียงผลการประเมิน ณ วันที่ปรากฏในผลการประเมินเท่านั้น ดังนั้น ผลการประเมินจึงอาจเปลี่ยนแปลงได้ภายหลังจากวันดังกล่าว หรือรับรองความถูกต้องครบถ้วนของผลประเมินดังกล่าวแต่อย่างใด ทั้งนี้บริษัทหลักทรัพย์ เอเชีย เวลท์ จำกัด มิได้ยืนยันหรือรับรองความถูกต้องของผลการสำรวจ