

## คาด SET จะยังผันผวนในกรอบ Sideway ถึง Sideway up

### Investment Ideas:

- ภาพรวมการลงทุนวันนี้ - เราคาดว่า SET วันนี้ (13 ม.ค.) จะเคลื่อนไหวในกรอบ 1,519-1,555 จุด เราคาดว่าตลาดจะยังผันผวนในกรอบ Sideway ถึง Sideway up โดยยังคงมีปัจจัยบวกหนุนจากแรงซื้อหุ้นในกลุ่มพลังงานและปิโตรเคมี จากราคาน้ำมันดิบที่ยังคงปรับเพิ่ม หลังปัญหา Over supply ลดลง รวมไปถึงการคาดหวังที่จะเห็นมาตรการกระตุ้นเศรษฐกิจรอบใหม่ของสหรัฐฯ ที่จะเป็นปัจจัยกระตุ้นภาพรวมเศรษฐกิจ กลยุทธ์การลงทุน เรายังแนะนำขายทำกำไรหุ้นที่เต็มมูลค่า หรือเกินกว่ามูลค่าเชิงพื้นฐาน ขณะที่การลงทุนรอบใหม่ เรายังแนะนำลงทุนในหุ้นที่มีปัจจัยบวกสนับสนุน ตามพอร์ต Core Investment ของเรา
- ราคาน้ำมันดิบ ยังปรับเพิ่ม คาดปริมาณสำรองสัปดาห์ที่ผ่านมามีแนวโน้มลดลงต่อเนื่อง - ตลาดน้ำมันยังได้รับแรงหนุนจากการที่คณะบริหารของนายโจ ไบเดน จะออกมาตรการกระตุ้นเศรษฐกิจครั้งใหญ่ มูลค่าหลายล้านล้านเหรียญ (ภายใน 14 ม.ค.) ก่อนที่จะเข้าพิธีสาบานตนรับตำแหน่งประธานาธิบดีในวันที่ 20 ม.ค. นอกจากนี้ยังต้องติดตามรายงานปริมาณสำรองน้ำมันดิบจากสำนักงานสารสนเทศด้านการพลังงานของรัฐบาลสหรัฐฯ (EIA) วันนี้ (13 ม.ค.) โดย Market Consensus คาดว่าปริมาณสำรองน้ำมันดิบสหรัฐฯ ลดลง 2.7 ล้านบาร์เรล ในสัปดาห์ที่ผ่านมา (สิ้นสุดวันที่ 8 ม.ค.) ซึ่งจะเป็นการลดลงเป็นสัปดาห์ที่ 5 ติดต่อกัน เรายังคงมุมมองเชิงบวกต่อราคาน้ำมันดิบจากการคาดการณ์ฟื้นตัวของภาพรวมเศรษฐกิจเป็นปัจจัยหนุนความต้องการใช้น้ำมันดิบ และภาวะอุปทานน้ำมันล้นตลาดที่คลี่คลาย
- รัฐบาลออกมาตรการช่วยเหลือรอบใหม่ ผลกระทบระยะสั้น - นายกรัฐมนตรี แถลงภายหลังการประชุมคณะรัฐมนตรี (ครม.) วานนี้ (12 ม.ค.) อนุมัติมาตรการเยียวยา และดูแลผู้ได้รับผลกระทบจากการระบาดระลอกใหม่ของโรคโควิด-19 หลายมาตรการได้แก่ (1) ลดค่าไฟฟ้าและประปา (รอบบิลเดือน ก.พ.-มี.ค. 64) (2) เพิ่มความเร็วให้กับ Internet สนับสนุนการ Work From Home (3) โครงการ คนละครึ่งรอบใหม่ เริ่มลงทะเบียนรอบใหม่ 1 ล้านสิทธิ์ ได้ตั้งแต่ปลายเดือน ม.ค. 64 (4) ลดภาระค่าใช้จ่ายประชาชน โดยการเยียวยา ครอบครัวทุกกลุ่มอาชีพ แรงงานนอกระบบ เกษตร อาชีพอิสระ วงเงิน 3,500 บาท เป็นเวลา 2 เดือน (กระทรวงการคลังจะเสนอ ครม. พิจารณาสัปดาห์หน้า) (5) มาตรการช่วยเหลือผู้ประกอบการและประชาชนทั่วไป โดยภาครัฐฯ สนับสนุนสินเชื่อดอกเบี้ยต่ำ เพื่อเสริมสภาพคล่อง วงเงิน 2 แสนล้านบาท และธนาคารออมสิน เสนอสินเชื่อวงเงิน 10,000-15,000 บาท ดอกเบี้ย 0.1%-0.35% และ (6) จัดหาอุปกรณ์ป้องกันการแพร่ระบาดของโควิด-19 ให้มากขึ้น โดยเฉพาะในกลุ่มเสี่ยงและกลุ่มผู้มีรายได้น้อย
- ครม. เห็นชอบยกเว้นภาษี โครงการช่วยเหลือของสหรัฐฯ - คณะรัฐมนตรีเห็นชอบให้ยกเว้นภาษีเงินได้บุคคลธรรมดา สำหรับเงินสนับสนุนหรือประโยชน์ ที่ประชาชนได้รับจากมาตรการหรือโครงการของรัฐบาล เนื่องจากการเยียวยาและฟื้นฟูผลกระทบจากการแพร่ระบาดของโควิด-19 รวม 4 โครงการ ได้แก่ โครงการเราไม่ทิ้งกัน โครงการเราเที่ยวด้วยกัน โครงการคนละครึ่ง และ โครงการกำลังใจ
- รายงานเศรษฐกิจที่สำคัญ - สหพันธ์ธุรกิจอิสระแห่งชาติสหรัฐฯ (NFIB) รายงานดัชนีความเชื่อมั่นของธุรกิจขนาดย่อมในเดือน ธ.ค. อยู่ที่ 95.9 จุด ลดลงจากเดือน พ.ย. อยู่ที่ 100.9 จุด ต่ำกว่าที่ Market Consensus ประเมินไว้ที่ 100.0 จุด ด้านกระทรวงแรงงานสหรัฐฯ เปิดเผยผลสำรวจการเปิดรับสมัครงานและอัตราการหมุนเวียนของแรงงาน (JOLTS) รายงานตัวเลขการเปิดรับสมัครงาน ซึ่งเป็นมาตรวัดอุปสงค์ในตลาดแรงงานในเดือน พ.ย. ลดลง 105,000 ตำแหน่ง สู่ระดับ 6.527 ล้านตำแหน่ง
- ติดตามรายงานตัวเลขทางด้านเศรษฐกิจที่สำคัญวันนี้ - รายงานเศรษฐกิจที่สำคัญของยุโรป ได้แก่ ดัชนีการผลิตภาคอุตสาหกรรม (Industrial Production) เดือน พ.ย. (คาดเพิ่มขึ้น 0.3%MoM) แต่ลดลง 3.5%YoY / รายงานเศรษฐกิจที่สำคัญของสหรัฐฯ ได้แก่ ดัชนีราคาผู้บริโภค (CPI) เดือน ธ.ค. (คาดเพิ่มขึ้น 0.4%MoM และ 1.3%YoY) ดัชนีราคาผู้บริโภคพื้นฐาน (Core CPI) เดือน ธ.ค. โดยตลาดคาดว่าจะเพิ่มขึ้น 0.2%MoM และ 1.6%YoY และรายงานสินค้าคงคลังน้ำมันดิบประจำสัปดาห์ (Crude Oil Inventories)
- มุมมองทางเทคนิค - เราคาดว่า SET Index วันนี้จะเคลื่อนไหวในกรอบ 1,519-1,555 จุด หุ้นแนะนำทางเทคนิควันนี้ได้แก่ STA PTTGC AMA THANI และ THREL

Major Indices	Close	Chg	%Chg
SET	1,539.85	+3.36	+0.22
SET50	975.51	+0.60	+0.06
SET P/E (x)	30.76		
SET P/BV (x)	1.74		
SET Div. Yield (%)	3.12		
Market Cap (Btmn)	17,112,360.46		
Trading Value (Btmn)	90,163.85		

US			
Dow Jones	31,068.69	+60.0	+0.2
S&P 500	3,801.19	+1.6	+0.04
NASDAQ	13,072.43	+36.0	+0.3

Europe			
UK	6,754.11	-44.4	-0.7
Germany	13,925.06	-11.6	-0.1
France	5,650.97	-11.5	-0.2

ASIA			
Japan	28,164.34	+25.3	+0.1
China	3,608.34	+76.8	+2.2
Indonesia	6,395.67	+12.7	+0.2
Philippines	7,258.11	-46.7	-0.6

Commodity Futures			
WTI Crude (\$/barrel)	53.21	+0.96	+1.8
Brent Crude (\$/barrel)	56.58	+0.92	+1.7
Gold (\$/ounce)	1,854.77	+10.88	+0.6

FX Rates			
USD/THB	30.045	+0.005	+0.02

Most Active Value	
PTT, GPSC, PTTGC, PTTEP and EA	

Sector: Top Gainer	
ENERG, FIN, FOOD, PETRO and MEDIA	

Sector: Top Loser	
FASHION, PAPER, PROF, BANK and CONMAT	

Trading Summary (Btmn)	Buy	Sell	Net
Institution	6,977	9,205	-2,228
Proprietary	10,323	9,195	+1,128
Foreign	33,281	32,476	+804
Individuals	39,584	39,288	+295

Source: Bisnews, Bloomberg

### CORE INVESTMENT

- Global Play (ซื้อขายระยะสั้น 1 เดือน) เราเลือก PTT PTTEP TOP PTTGC และ SCC
- Green Energy (ซื้อขายระยะสั้น 3-6 เดือน) เราเลือก GPSC EGCO GULF BGRIM BPP BCPG EA และ ACE
- ความคาดหวังต่อวัฏจักร และมาตรการกระตุ้นเศรษฐกิจ ที่เพิ่มขึ้น (ซื้อขายระยะสั้น 3-6 เดือน) เราเลือก BBL KKP BEM CPF TU M OSP CPALL HMPRO CRC และ CHG
- หุ้นที่ถูกคาดหวังผลประกอบการ 4Q63 เด็ดขาดโดดเด่น (1-2 เดือน) เราเลือก SAWAD GULF SPALI ORI WHA และ STA
- Dividend Play (ซื้อขายระยะกลาง 6-12 เดือน) เราเลือก SC LH OH KKP TISCO RATCH DIF INTUCH EASTW และ TTW
- หุ้นสะสมระยะยาว (DCA) (ซื้อขายระยะยาว มากกว่า 1 ปี) เราเลือก AOT BEM ADVANC WHA LH CPALL CPF BDMS HMPRO BBL และ KTB

## Thailand Research Department

Assistant Analyst  
Thongchai Pungcharoenkul  
Waralee Phichairatanaphong  
Jirayut Jintanasarn

Analyst

Benjaphol Suthwanish (No. 018575) Tel: 02 680 5056  
Krit Suwanpibul (No.017968) Tel: 02-680-5090  
Kamin Jatejarungwong (No.069108) Tel: 02-680-5094

## ตลาดต่างประเทศ (อินโฟเคสท์):

- **ตลาดหุ้นสหรัฐ:** ดัชนีเฉลี่ยอุตสาหกรรมดาวโจนส์ปิดที่ 31,068.69 จุด เพิ่มขึ้น 60.0 จุด (+0.19%) ขณะที่ดัชนี S&P500 ปิดที่ 3,801.19 จุด เพิ่มขึ้น 1.58 จุด (+0.04%) และดัชนี Nasdaq ปิดที่ 13,072.43 จุด เพิ่มขึ้น 36.00 จุด (+0.28%) ดัชนีดาวโจนส์ตลาดหุ้นนิวยอร์กปรับตัวเพิ่มขึ้น โดยได้ปัจจัยบวกจากความหวังที่ว่า รัฐบาลสหรัฐฯ ชุดใหม่ภายใต้การนำของนายโจ ไบเดน จะออกมาตรการกระตุ้นเศรษฐกิจครั้งใหญ่ ซึ่งจะช่วยหนุนเศรษฐกิจให้ฟื้นตัวขึ้นในปีนี้อย่างไรก็ดีการปรับเพิ่มขึ้นของตลาดหุ้นสหรัฐฯ ยังคงถูกจำกัด หลังนักลงทุนกลับมากังวลเกี่ยวกับการพุ่งขึ้นของอัตราผลตอบแทนพันธบัตรสหรัฐฯ จะส่งผลให้ภาวะเงินเพื่อปรับตัวขึ้นด้วย ซึ่งอาจเป็นสาเหตุที่ทำให้ธนาคารกลางสหรัฐฯ (เฟด) ชะลอการซื้อสินทรัพย์
- **ตลาดหุ้นยุโรป:** ดัชนี Stoxx Europe 600 ปิดที่ 408.61 จุด เพิ่มขึ้น 0.05% ตลาดหุ้นยุโรปล่าสุดปิดทรงตัวเนื่องจากนักลงทุนชะลอการซื้อขาย ขณะจับตาสถานการณ์การแพร่ระบาดของโรคโควิด-19 ภาวะการเมืองในสหรัฐฯ และการออกมาตรการกระตุ้นเศรษฐกิจรอบใหม่จากรัฐบาลของนายโจ ไบเดน

## สินค้าโภคภัณฑ์ (อินโฟเคสท์):

- **ราคาน้ำมันดิบ:** สัญณาน้ำมันดิบ WTI ส่งมอบเดือน ก.พ. ปิดที่ 53.21 เหรียญต่อบาร์เรล เพิ่มขึ้น 96 เซนต์ (+1.8%) และสัญญาน้ำมันดิบเบรนท์ (BRENT) ส่งมอบเดือน มี.ค. ปิดที่ 56.58 เหรียญต่อบาร์เรล เพิ่มขึ้น 92 เซนต์ (+1.7%) สัญณาน้ำมันดิบเวสต์เท็กซัส (WTI) ตลาดนิวยอร์กปรับตัวเพิ่มขึ้น โดยตลาดน้ำมันดิบยังคงปรับแข็งบวกรับข่าวดีที่ภาวะเบียดเบียนปรับลดกำลังการผลิตน้ำมัน 1 ล้านบาร์เรลต่อวัน นอกจากนี้ ตลาดยังได้แรงหนุนจากการคาดการณ์ต่อรายงานปริมาณสำรองน้ำมันดิบของสหรัฐฯ จะลดลงติดต่อกันเป็นสัปดาห์ที่ 5
- **ราคาทองคำ:** สัญญาทองคำตลาด COMEX (Commodity Exchange) ส่งมอบเดือน ก.พ. ปิดที่ 1,844.2 เหรียญต่อออนซ์ ลดลง 6.6 เหรียญ (-0.36%) สัญญาทองคำตลาดนิวยอร์กปรับลดลง โดยได้รับแรงกดดันจากการปรับเพิ่มขึ้นของอัตราผลตอบแทนพันธบัตรรัฐบาลสหรัฐฯ อย่างไรก็ดี สัญญาทองคำปรับตัวลงไม่มากนักเนื่องจากข้อมูลเศรษฐกิจที่อ่อนแอของสหรัฐฯ เป็นปัจจัยหนุนแรงซื้อสินทรัพย์ปลอดภัย
- **ราคาก๊าซ:** ราคาก๊าซตลาดลั่วงหน้ำ (Newcastle) ส่งมอบเดือน ก.พ. 64 ล่าสุด ปิดที่ 87.25 เหรียญต่อตัน 2.15 เหรียญ (+2.53%)
- **ค่าระวางเรือ:** Baltic Dry Index (BDI) ล่าสุดปิดที่ 1,849.0 จุด เพิ่มขึ้น 88.0 จุด (+5.0%)

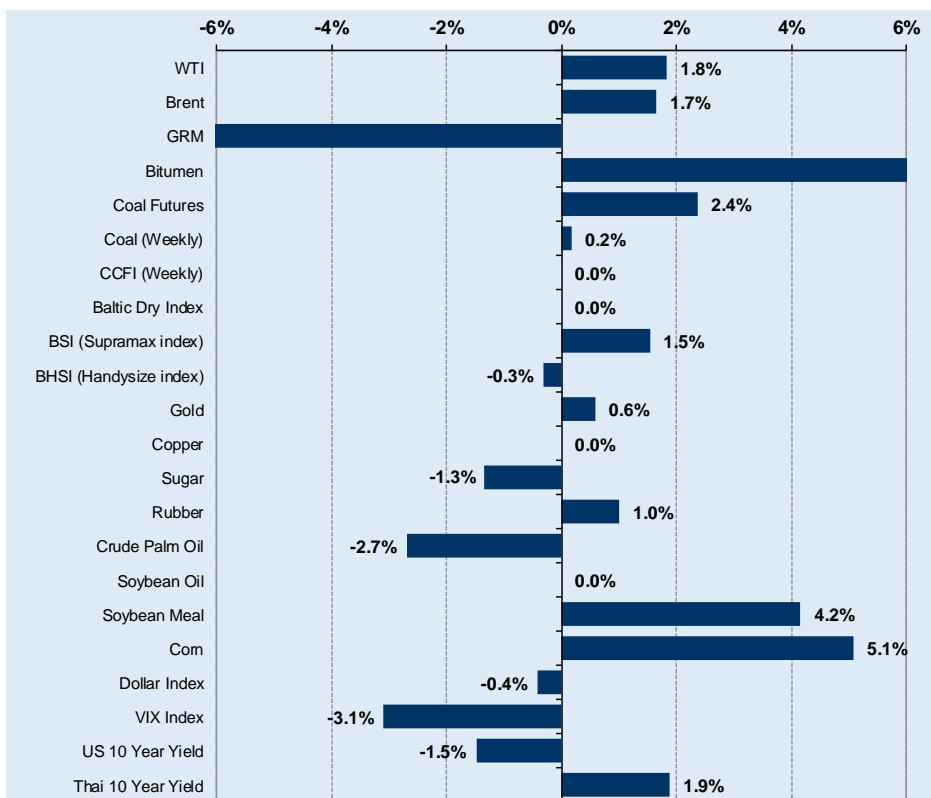
## ข่าวอื่น ๆ

- PRM ผู้บริหาร ซีดีแมนด์เรือ FSU แรงไม่ตก อัตราค่าบริการเต็ม 100% ต้นรายได้ปีนี้โตเกิน 10-15% มีลุ้นเซ็นสัญญาเรือ FSO กับปตท.สผ.ในเดือนกุมภาพันธ์นี้ วางแผนปี 2564 คาดใช้เงินลงทุนกว่า 3 พันล้านบาท ขยายกองเรือใหม่ ขณะที่เข้าลงทุนไทยออยล์มารีน หนุนการเติบโตระยะยาว (พันหุ้น)
- SAK ใส่เกียร์ลุยขยายสาขาใหม่เพิ่ม 200 แห่ง หวังตั้งฐานลูกค้าขยายตัว 20% และ 3 แสนสัญญา ปักธงพอร์ตสินเชื่อปี 2564 โตไม่น้อยกว่า 8.4 พันล้านบาท เดินหน้าปล่อยสินเชื่อใหม่เพิ่มอีกไม่น้อยกว่า 2 พันล้านบาท ชูความสามารถรักษาระดับ NPL ทรงตัว 2.5% (พันหุ้น)
- BRR ยอมรับนำตาลขาขึ้น หนุนรายได้พุ่ง บิ๊ก "อนันต์" ตั้งตรงเวจกิก" เล็งเซ็นโรงไฟฟ้าชีวมวลแห่งที่ 3 ร่วมชิงไฟฟ้าชุมชน อัพฐานผลิตไฟฟ้าเพิ่ม ส่วนปี 2564 คาดผลงานโตต่อเนื่องจากปี 2563 อานิสงส์ดีมานด์โต-ราคาตลาดโลกหนุน (พันหุ้น)

Daily Update as of 13 Jan 21

Commodity	Unit	Close	Chg	%Chg	Impact
WTI	\$/bbl	53.21	0.96	1.8%	+ PTTEP, TOP, BCP
Brent	\$/bbl	56.58	0.92	1.7%	+ PTTEP, TOP, BCP
GRM	\$/bbl	0.34	-0.22	-39.3%	- TOP, BCP, PTTGC, IRPC
Bitumen	\$/bbl	35.23	4.01	12.8%	+ TASCO
Coal Futures	\$/ton	86.50	2.00	2.4%	+ BANPU
Coal (Weekly)	\$/ton	103.08	0.18	0.2%	+ BANPU
CCFI (Weekly)	Point	1,753.85	0.00	0.0%	- RCL
Baltic Dry Index	Point	1,761	0.00	0.0%	- PSL, TTA
BSI (Supramax index)	Point	1,055	16.00	1.5%	+ PSL, TTA
BHSI (Handysize index)	Point	650	-2.00	-0.3%	- PSL, TTA
Gold	\$/ounce	1,854.77	10.88	0.6%	
Copper	\$/ton	7,849.75	0.00	0.0%	- KCE, HANA, SVI, DELTA
Sugar	Cent/lb	15.46	-0.21	-1.3%	- KSL, KTIS, KBS, BRR
Rubber	JPY/kg	290.00	2.90	1.0%	+ STA, TRUBB
Crude Palm Oil	MYR/ton	3,695.00	-102.00	-2.7%	- UVAN, CPI, VPO, LST
Soybean Oil	Cent/lb	42.63	0.00	0.0%	- TVO
Soybean Meal	\$/ton	465.40	18.60	4.2%	- CPF, GFPT/ +TVO
Corn	\$/ton	517.25	25.00	5.1%	- CPF, GFPT
Dollar Index	Point	90.09	-0.37	-0.4%	+ SET
VIX Index	%	23.33	-0.75	-3.1%	+ SET
US 10 Year Yield	%	1.13	-0.02	-1.5%	- SET
Thai 10 Year Yield	%	1.34	0.02	1.9%	+ SET

Source: Bloomberg, Reuters, AWS



Source: Bloomberg, Reuters, AWS

Date	Regions	Economic Indicators
11 Jan 21	CH	ดัชนีราคาผู้บริโภค (ธ.ค.)
12 Jan 21	US	ตำแหน่งงานว่างเปิดใหม่ (พ.ย.)
13 Jan 21	US	ดัชนีราคาผู้บริโภค ไม่รวมอาหารและพลังงาน (ธ.ค.)
14 Jan 21	US	ยอดขายปลีก (ธ.ค.)
15 Jan 21	CH	ผลิตภัณฑ์มวลรวมในประเทศ (ไตรมาส 4)
15 Jan 21	CH	ยอดขายปลีก (ธ.ค.)
15 Jan 21	US	ดัชนีความเชื่อมั่นผู้บริโภคสหรัฐฯมิชิแกน (ม.ค.)
15 Jan 21	US	ดัชนีราคาผู้ผลิต (ธ.ค.)

## Jan-21






Mon	Tue	Wed	Thu	Fri
				1
				HOLIDAY
4	5	6	7	8
		XD TTT @ 0.50 (22/1/21)	XD NER @ 0.06 (20/1/21)	XD ORI @ 0.10 (22/1/21)
11	12	13	14	15
18	19	20	21	22
XD ADB @ 0.00556 (5/2/21) ADB @ 10:1 (5/2/21)				
25	26	27	28	29
XD SEG @ 0.60 (5/2/21)	XD ALL @ 0.05 (17/3/21) ALL @ 10:1 (17/3/21)		XD TSC @ 0.50	

\*Remark: Stock @ Dividend Baht per Share (Payment Date)

\*\*Remark: Stock @ Existing Share:Stock Dividend (Payment Date)

## รายงานการประเมินการกำกับดูแลกิจการ (CGR)

การเปิดเผยผลการสำรวจของสมาคมส่งเสริมสถาบันกรรมการบริษัทไทย (IOD) ในเรื่องการกำกับดูแลกิจการ (Corporate Governance) นี้เป็นการดำเนินการตามนโยบายของสำนักงานคณะกรรมการกำกับหลักทรัพย์และตลาดหลักทรัพย์ โดยการสำรวจของ IOD เป็นการสำรวจ และประเมินจากข้อมูลของบริษัทจดทะเบียนในตลาดหลักทรัพย์แห่งประเทศไทย และตลาดหลักทรัพย์ เอ็มเอไอ ที่มีการเปิดเผยต่อสาธารณะ และเป็นข้อมูลที่ผู้ลงทุนทั่วไปสามารถเข้าถึงได้ ดังนั้น ผลสำรวจดังกล่าวจึงเป็นการนำเสนอในมุมมองของบุคคลภายนอก โดยไม่ได้เป็นการประเมินการปฏิบัติ และมีได้มีการใช้ข้อมูลภายในในการประเมิน อนึ่ง ผลการสำรวจดังกล่าว เป็นผลการสำรวจ ณ วันที่ปรากฏในรายงานการกำกับดูแลกิจการบริษัทจดทะเบียนไทยเท่านั้น ดังนั้น ผลการสำรวจจึงอาจเปลี่ยนแปลงได้ภายหลังจากวันดังกล่าว ทั้งนี้ บริษัทหลักทรัพย์ เอเชีย เวลท์ จำกัด มิได้ยืนยันหรือรับรองถึงความถูกต้องของผลสำรวจดังกล่าวแต่อย่างใด

ช่วงคะแนน	สัญลักษณ์	ความหมาย
90 - 100		ดีเลิศ
80 - 89		ดีมาก
70 - 79		ดี
60 - 69		ดีพอใช้
50 - 59		ผ่าน
ต่ำกว่า 50	-	N/A

## ข้อมูล Anti-Corruption Progress Indicator

การเปิดเผยการประเมินดัชนีชี้วัดความคืบหน้าการป้องกันการมีส่วนเกี่ยวข้องกับการทุจริตคอร์รัปชัน (Anti-corruption Progress Indicators) ของบริษัทจดทะเบียนในตลาดหลักทรัพย์แห่งประเทศไทยที่จัดทำโดยสถาบันที่เกี่ยวข้องซึ่งมีการเปิดเผยโดยสำนักงานคณะกรรมการกำกับหลักทรัพย์ และตลาดหลักทรัพย์นี้ เป็นการดำเนินการตามนโยบาย และตามแผนพัฒนาความยั่งยืนสำหรับบริษัทจดทะเบียนโดยผลการประเมินดังกล่าว สถาบันที่เกี่ยวข้องอาศัยข้อมูลที่ได้รับจากบริษัทจดทะเบียนตามที่บริษัทจดทะเบียนได้ระบุในแบบแสดงข้อมูลเพื่อการประเมิน Anti-Corruption ซึ่งอ้างอิงข้อมูลมาจากแบบแสดงรายการข้อมูลประจำปี แบบ (56-1) รายงานประจำปี แบบ(56-2) หรือในเอกสารหรือรายงานอื่นที่เกี่ยวข้องของบริษัทจดทะเบียนนั้น แล้วแต่กรณี ดังนั้น ผลการประเมินดังกล่าวจึงเป็นการนำเสนอในมุมมองของสถาบันที่เกี่ยวข้องซึ่งเป็นบุคคลภายนอก โดยมีได้เป็นการประเมินการปฏิบัติของบริษัทจดทะเบียนในตลาดหลักทรัพย์แห่งประเทศไทย และมีได้ใช้ข้อมูลภายในเพื่อการประเมิน

เนื่องจากผลการประเมินดังกล่าวเป็นเพียงผลการประเมิน ณ วันที่ปรากฏในผลการประเมินเท่านั้น ดังนั้น ผลการประเมินจึงอาจเปลี่ยนแปลงได้ภายหลังจากวันดังกล่าว หรือรับรองความถูกต้องครบถ้วนของผลประเมินดังกล่าวแต่อย่างใด ทั้งนี้บริษัทหลักทรัพย์ เอเชีย เวลท์ จำกัด มิได้ยืนยันตรวจสอบหรือรับรองความถูกต้องของผลการสำรวจ