

ลุ้นผลประกอบการ PTTEP, SCC ที่ประกาศวันนี้

**ตลาดหุ้นไทยวันนี้:** ตลาดหุ้นไทยวันนี้คาดมีทิศทางบวก จาก (1)ราคาน้ำมันดิบที่ปรับตัวดีขึ้น หนุนหุ้นกลุ่มพลังงานและปิโตรเคมี หุ้นเด่นในรอบนี้ได้แก่ PTTEP, PTT, PTTGC และ IVL เนื่องจากราคาหุ้นที่ทรุดตัวลงไปหนักจากความผันผวนของราคาน้ำมัน แต่เราคาดว่าราคาน้ำมันดิบจะปรับตัวขึ้นจากการที่ซัพพลายลดลงจากการที่สหรัฐฯ ประกาศคว่ำบาตรเวเนซุเอล่าอย่างจริงจัง (2) คาดว่ามี Fund Flow ไหลเข้าลงทุนในตลาดหุ้นไทยต่อเนื่องในปีี้ แนวโน้มดัชนีคาดว่าขึ้นไปแตะ 1,660-1,700 จุดได้ภายในไตรมาส 1/62 (3) ผลประกอบการไตรมาส 4/61 ของ PTTEP และ SCC จะประกาศในวันนี้ เราคาดว่าผลประกอบการของ PTTEP ออกมาอยู่ในเกณฑ์ที่ดี (เราคาดว่ากำไรสุทธิไตรมาส 4/61 เท่ากับ 10,700 ล้านบาท) เนื่องจาก PTTEP เพิ่งปรับขึ้นราคาก๊าซหลายแหล่งไปในช่วงเดือน ต.ค.61 ในขณะที่ราคาก๊าซจะสะท้อนราคาน้ำมันดิบย้อนหลัง 6 เดือน ขณะที่หุ้น 3 อันดับแรก NVDR ซึ่งสุทธิสูงสุด ได้แก่ DTAC, PTT, SCC เราคาดการณ์กรอบดัชนีตลาดหุ้นไทยในวันนี้ 1,615-1,635 จุด แม้บวกขึ้นแต่อาจจะยังไม่บวกแรง หุ้นแนะนำวันนี้ TU, PTTEP, IVL, PTT

Stock	Comment
TU	Pick of the day
PTTEP	(ปิด 118.50 บาท; ชื้อ; AWS TP 143.00 บาท) วันนี้ประกาศงบการเงินไตรมาส 4/61 และงบปี 2561 คาดว่ากำไรออกมาดี ประกอบกับราคาน้ำมันฟื้นตัว และราคาหุ้นอยู่ในระดับต่ำ
IVL	(ปิด 46.00 บาท; ชื้อ; AWS TP 65.00 บาท) ราคาหุ้นปรับตัวลงหนักมากเกินไป คาดว่าได้รับผลกระทบจากการตื่นตัวเนื่องจากสภาพแวดล้อมและการก่อกมลพิษ อาจจะทำให้รัฐบาลหลายประเทศคุมเข้มภาคอุตสาหกรรมปิโตรเคมี แต่หากมีการควบคุมเกิดขึ้นจริงผู้ประกอบการรายใหญ่แบบ IVL จะได้ประโยชน์จากซัพพลายผู้ประกอบการรายเล็กหายไป แนะนำ Trading ถึงแนวต้าน 52.50-53.50 บาท
PTT	(ปิด 48.25 บาท; ชื้อ; AWS TP 62.00 บาท) รับอานิสงค์จากกำไรไตรมาส 4/61 ของ PTTEP ดี แต่รับปัจจัยลบจากธุรกิจโรงกลั่นประสบผลขาดทุนไตรมาส 4/61 ราคาน้ำมันฟื้นตัว และราคาหุ้นอยู่ในระดับต่ำ NVDR เข้าซื้ออย่างต่อเนื่อง

Major Indices	Close	Chg.	%Chg
SET	1,624.05	-0.98	-0.06
SET50	1,086.30	-0.16	-0.01
SET P/E (x)	15.41		
SET P/BV (x)	1.84		
SET Div. Yield (%)	3.10		
Market Cap (Btmn)	16,599,226		
Trading Value (Btmn)	51,720		
US			
Dow Jones	24,579.96	+51.7	+0.2
S&P 500	2,640.00	-3.9	-0.1
NASDAQ	7,028.29	-57.4	-0.8
EU			
UK	6,833.93	+86.8	+1.3
Germany	11,218.83	+8.5	+0.1
France	4,928.18	+39.6	+0.8
ASIA			
Japan	20,664.64	+15.6	+0.1
China	2,594.25	-2.7	-0.1
Indonesia	6,436.48	-22.2	-0.3
Philippines	8,050.82	-3.1	-0.0
Commodity Futures			
US Crude (\$/barrel)	53.31	+1.3	+2.5
Brent Crude(\$/barrel)	61.32	+1.4	+2.3
Gold(\$/ounce)	1308.90	+5.8	+0.4
FX Rates			
USD/THB	31.43	-0.1	-0.3

**Most Active Value**  
PTT, PTTEP, CPALL, SCC, PTTGC

**Sector: Top Gainer Top% Change**  
PERSON, PETRO, TOURISM, ICT, PAPER

**Sector: Top Loser Top% Change**  
MINE, AGRI, ENER, FIN, MEDIA

Trading Summary (Btmn)	Buy	Sell	Net
Institution	4,602	8,580	-3,978
Proprietary	6,371	5,468	903
Foreign	21,373	20,083	1,289
Individuals	19,375	17,589	1,786

Source: Bisnews, Bloomberg

Rating	CGR 2018	Thai CAC
TU		Certified

หุ้นเด่นวันนี้: TU (ปิด 18.50 บาท; ชื้อ; AWS TP 21.00 บาท)

- คาด TU มีกำไรจากการดำเนินงานปกติในไตรมาส 4/61 ประมาณ 1,423 ล้านบาท (+165% YoY, -13% QoQ) กำไรที่ปรับตัวดีขึ้น YoY เกิดจากปริมาณขายปลาทูน่ากระป๋องในไตรมาส 4/61 ที่ปรับตัวดีขึ้นประมาณ +5%YoY ประกอบกับต้นทุนปลาทูน่าลดลงประมาณ -30%YoY มองแนวโน้มปี 2562 จะฟื้นตัวโดดเด่น หนุนโดย (1) การปรับราคาสินค้าขึ้น (2) ต้นทุนปลาทูน่าที่เริ่มมีเสถียรภาพ และ (3) การควบคุมค่าใช้จ่ายในการขายและบริหารอย่างเข้มงวด เราชอบ TU จากผลประกอบการที่มีแนวโน้มฟื้นตัว (Turnaround) แข็งแกร่ง และเลือกเป็น Top Pick ของกลุ่มเกษตรและอุตสาหกรรมอาหาร คงคำแนะนำ "ซื้อ" ด้วยราคาเป้าหมาย 21.00 บาทต่อหุ้น

โปรดอ่านหมายเหตุท้ายบทวิเคราะห์นี้

Thailand Research Department

Vajiralux Sanglerdsillapachai (No.17385) Tel: 0-2680-5077  
Krit Suwanpibul (No.17968) Tel: 0-2680-5090  
Adisak Prombun (No.14543) Tel: 0-2680-5056  
Veeraya Rattanaworatip (No.86645) Tel: 0-2680-5042  
☎️Line > line://ti/pi/@bqi7232c

- Price Pattern ของ TU กำลังจะเปลี่ยนแนวโน้มหลักเป็นแนวโน้มขาขึ้น (Uptrend) หากสามารถปิดตลาดรายเดือนได้เหนือ 17.60 บาท ซึ่งจะทำให้กลับมาเกิด Monthly Buy Signal ครั้งใหม่ โดยปัจจุบัน Price Pattern ของ TU ยังมีความแข็งแกร่งทั้งในระยะสั้นและระยะกลางจากการเกิดทั้ง Daily & Weekly Buy Signal เมื่อพิจารณา Price Pattern ของ TU มีเป้าหมายถัดไปอยู่ที่ 19.20 บาท และ 20.20 บาท ตามลำดับ ทั้งนี้จุด Stop Loss ระยะสั้นสำหรับ TU อยู่ที่ 18.10 บาท (Resistance: 18.60, 18.70, 18.90; Support: 18.40, 18.20, 18.10)

#### ปัจจัยในประเทศ:

- ดัชนีผลผลิตอุตสาหกรรมเดือน ธ.ค. (MPI) เพิ่มขึ้น 0.75% YoY หนุนโดยการผลิตที่เพิ่มขึ้นในรถยนต์ น้ำตาล และอิเล็กทรอนิกส์ นอกจากนี้ MPI ปี 2561 อยู่ที่ 115.08 เพิ่มขึ้น 2.8% YoY สำนักงานเศรษฐกิจอุตสาหกรรม (สศอ.) คาด MPI ปี 2562 จะเติบโต 2-3% หนุนโดยโครงการพัฒนาระเบียงเศรษฐกิจภาคตะวันออกและปัจจัยบวกจากการเลือกตั้ง (บางกอกโพสต์)
- TMB (ปิด 2.18 บาท; ถือ; AWS TP 2.36 บาท) & TCAP (ปิด 53.50 บาท; ซื้อ; AWS TP 61 บาท): แหล่งข่าวสำนักงานคณะกรรมการนโยบายรัฐวิสาหกิจ (สคร.) เผยนายประภาศ คงเอียด ผู้อำนวยการ สคร. จะเข้าพบนายอภิศักดิ์ ตันติวรวงศ์ รมว.คลัง สัปดาห์หน้าเพื่อรายงานความคืบหน้าและโมเดลของการควมรวมระหว่าง TMB และธนาคารธนชาต (ข่าวหุ้น) **ความเห็น:** ข่าวความคืบหน้าดังกล่าวคาดให้ Sentiment เชิงบวกต่อเนื่องต่อหุ้น TMB และ TCAP อย่างไรก็ตามผู้บริหาร TCAP เผยในงานประชุมนักวิเคราะห์ว่าในเบื้องต้นยังไม่มีรายละเอียดอย่างเป็นทางการหรือข้อตกลงใดๆ ณ ปัจจุบัน
- BBL (ปิด 212 บาท; ซื้อ; AWS TP 246 บาท) & KBANK (ปิด 193.50 บาท; ซื้อ; AWS TP 240 บาท): Central JD Money ประกาศความร่วมมือกับ BBL และ KBANK เปิดตัว “Dolphin Wallet” แอปพลิเคชัน E-wallet ซึ่งคาดว่าจะเปิดให้บริการได้ภายในปีนี้ โดยแอปพลิเคชันดังกล่าวจะรองรับการซื้อสินค้าและธุรกรรมต่างๆ ที่ห้างสรรพสินค้าและร้านค้าทั่วประเทศในเครือ Central และเครือข่ายร้านพันธมิตร และตั้งเป้าจะมีผู้ใช้บริการ 5 ล้านรายในปีแรก (บางกอกโพสต์/Techsaucе) **ความเห็น:** เรามีมุมมองเชิงบวกต่อความร่วมมือดังกล่าว เนื่องจากธนาคารสามารถต่อยอดข้อมูลธุรกรรมที่ได้โดยการนำเสนอบริการทางการเงินอื่นๆ แก่ลูกค้าได้อีก โดยเฉพาะการปล่อยสินเชื่อ
- WHA (ปิด 4.34 บาท; ซื้อ; AWS TP 4.70 บาท) ตั้งเป้ารายได้ปี 2562 เติบโต 10%YoY จากทุกกลุ่มธุรกิจ โดยได้รับอานิสงส์จากนโยบาย EEC และสงครามการค้าระหว่างจีนกับสหรัฐฯ ส่งผลให้มีผู้ประกอบการสนใจเข้ามาลงทุนในประเทศไทยมากขึ้น ทั้งนี้บริษัทตั้งเป้าการขายที่ดินในปี 62 ที่ 1,600 ไร่ เพิ่มขึ้นจากปี 61 ที่คาดว่าจะทำได้ที่ 1,000 ไร่ ส่วนธุรกิจไฟฟ้าจะมีการเปิด COD เพิ่ม 2 โรง ส่งผลให้บริษัทมีกำลังการผลิต 570 เมกะวัตต์ในปี 2562 ในขณะที่ธุรกิจโลจิสติกส์จะมีการเปิด E-Commerce Park รองรับบริการธุรกิจ E-Commerce (Infoquest) **ความเห็น:** เราประเมินกำไรสุทธิของ WHA ไว้ที่ 3,512 ล้านบาท เพิ่มขึ้น 6.8%YoY จากปี 2561 ที่คาดว่าจะทำได้ 3,287 ล้านบาท ซึ่งเพิ่มขึ้น 0.6%YoY หนุนจากรายได้จากการขายที่ดินที่เพิ่มขึ้น และรายได้ค่าเช่าเป็นหลัก เรายังคงแนะนำซื้อ
- กกพ. หนุนโซลาร์ภาคประชาชนตามแผน PDP 2018(ต้นหุ้น) **ความเห็น:** ส่งผลบวกต่อ GUNKUL ( ปิด 3.08 บาท; ซื้อ; AWS TP 5.00 บาท) ผลประกอบการมีแนวโน้มเติบโตโดดเด่นทั้งจากธุรกิจติดตั้ง Solar Rooftop และบริษัทยังมีธุรกิจโรงไฟฟ้าพลังงานทดแทนที่มีกำหนด COD ต่อเนื่องในระยะ 3 ปีข้างหน้า รวมประมาณ 200 MW

**ตลาดต่างประเทศ (อินโฟเควสท์):**

- **ตลาดหุ้นสหรัฐฯ:** (29 ม.ค.62) ดาวโจนส์เพิ่มขึ้น 51.74 จุด หรือ +0.21% ขณะที่ดัชนี S&P500 ลดลง 3.85 จุด หรือ -0.15% และดัชนี Nasdaq ลดลง 57.39 จุด หรือ -0.81% ได้แรงหนุนจากผลประกอบการที่แข็งแกร่งของบริษัทจดทะเบียนรายใหญ่ ซึ่งรวมถึงบริษัท 3M และไฟเซอร์ อย่างไรก็ตาม ดัชนี Nasdaq และดัชนี S&P500 ต่างก็ปิดในแดนลบ เนื่องจากหุ้นกลุ่มเทคโนโลยีร่วงลงก่อนที่บริษัทแอปเปิล อิงค์ จะเปิดเผยผลประกอบการ และจากการที่นักลงทุนระมัดระวังการซื้อขายก่อนที่จอร์จ มิลตัน อดีตรัฐมนตรีคลังสหรัฐฯ (เฟด) รวมทั้งการเจรจาการค้าระหว่างสหรัฐฯ และจีนในสัปดาห์นี้
- **การเจรจาการค้าระหว่างจีน-สหรัฐฯ:** นายหลิว เหอ รองนายกรัฐมนตรีจีนจะเข้าเจรจากับนายโรเบิร์ต ไคล์ไฮเซอร์ ผู้แทนการค้าของสหรัฐฯ (USTR) พร้อมด้วยนายสตีเวน มนูชิน รัฐมนตรีคลังสหรัฐฯ ในวันที่ 30-31 ม.ค.62 โดยทั้งสองฝ่ายคาดหวังที่จะบรรลุข้อตกลงทางการค้าก่อนสิ้นสัปดาห์ในวันที่ 1 มี.ค. 62 ซึ่งหากจีนและสหรัฐฯ ไม่สามารถตกลงกันเกี่ยวกับแนวทางแก้ไขปัญหาคู่แข่งที่ถาวร ประธานาธิบดีโดนัลด์ ทรัมป์ก็จะเดินหน้าเพิ่มการเรียกเก็บภาษีนำเข้าต่อสินค้าจีนมูลค่า 2 แสนล้านดอลลาร์ สูงระดับ 25% จากเดิม 10% ในขณะนี้
- **ประชุมธนาคารกลางสหรัฐฯ:** การประชุมนโยบายการเงินของเฟดในวันที่ 29-30 ม.ค.62 ตามเวลาสหรัฐฯ นักวิเคราะห์คาดการณ์ว่าเฟดจะคงอัตราดอกเบี้ยในการประชุมครั้งนี้ และคาดว่าเฟดจะทำการตัดสินใจเกี่ยวกับกำหนดเวลาในการยุติการปรับลดการถือครองพันธบัตรในงบดุลของเฟดดัชนีเฉลี่ยอุตสาหกรรม (การลดขนาด QE)
- **อังกฤษ:** รัฐสภาอังกฤษไฟเขียวร่างแก้ไขข้อตกลงว่าด้วยการแยกตัวของอังกฤษออกจากสหภาพยุโรป (Brexit) ที่มีการเสนอมาจากสมาชิกรัฐสภาในวันนี้แล้ว

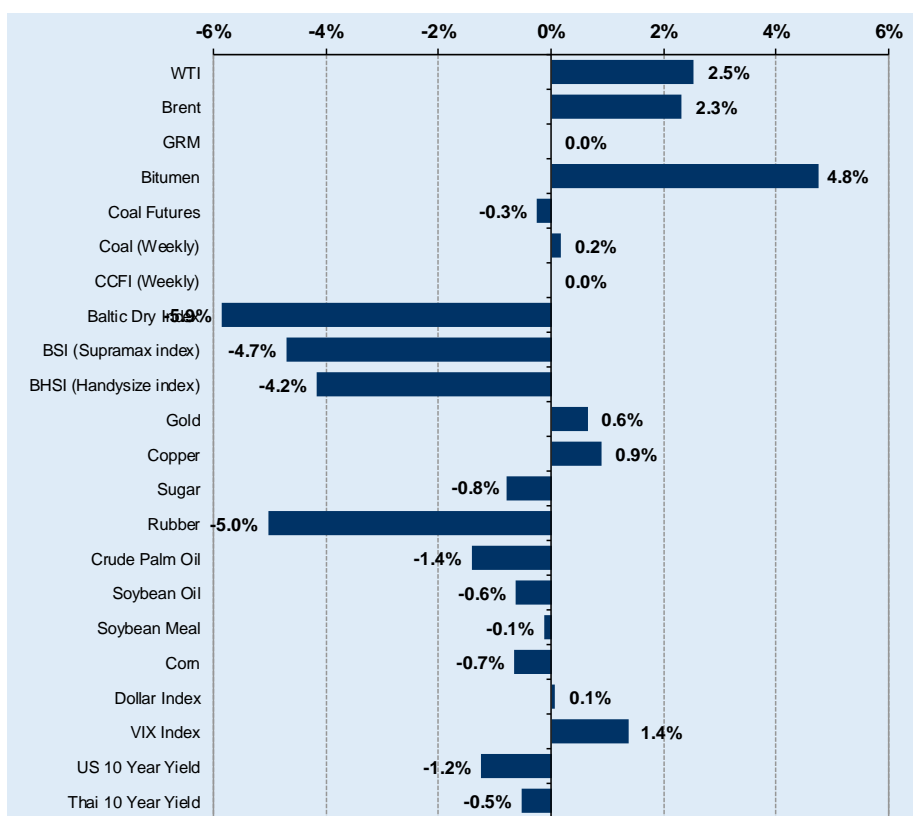
**สินค้าโภคภัณฑ์(อินโฟเควสท์):**

- **ราคาน้ำมันดิบ:** WTI ส่งมอบเดือน มี.ค. เพิ่มขึ้น 1.32 ดอลลาร์ หรือ 2.5% ปิดที่ 53.31 ดอลลาร์/บาร์เรล; เบรนท์ส่งมอบเดือน มี.ค. เพิ่มขึ้น 1.39 ดอลลาร์ หรือ 2.3% ปิดที่ 61.32 ดอลลาร์/บาร์เรล หลังจากสหรัฐฯ ประกาศว่าบาตรบริษัทน้ำมันของรัฐบาลเวเนซุเอลา ซึ่งจะทำให้เวเนซุเอลาไม่สามารถส่งออกน้ำมันไปต่างประเทศ การใช้มาตรการคว่ำบาตรของสหรัฐฯ มีขึ้น หลังจากสหรัฐฯ ให้การยอมรับนายฮวน กุยโด ประธานสมัชชาแห่งชาติและผู้นำพรรคฝ่ายค้านของเวเนซุเอลา ในฐานะประธานาธิบดีรักษาการของเวเนซุเอลา และกล่าวประณามนายนิโกลัส มาดูโร ซึ่งปัจจุบันดำรงตำแหน่งประธานาธิบดีเวเนซุเอลา หลังได้รับชัยชนะในการเลือกตั้งเมื่อปีที่แล้วด้วยคะแนนเสียงมากกว่า 2 ใน 3 ขณะเดียวกัน นักลงทุนจับตารายงานสต็อกน้ำมันดิบประจำสัปดาห์ของสหรัฐฯ ซึ่งสำนักงานสารสนเทศด้านพลังงานสหรัฐฯ (EIA) มีกำหนดเปิดเผยในวันนี้
- **ราคาทองคำ:** ราคาทองคำตลาด COMEX (Commodity Exchange) ส่งมอบเดือน ก.พ. เพิ่มขึ้น 5.80 ดอลลาร์ หรือ 0.5% ปิดที่ 1,308.90 ดอลลาร์/ออนซ์ เนื่องจากนักลงทุนยังคงเดินหน้าซื้อสินทรัพย์ที่ปลอดภัย ท่ามกลางปัจจัยเสี่ยงทางการเมืองที่เกิดขึ้นทั่วโลก ซึ่งรวมถึงสถานการณ์ที่อังกฤษแยกตัวออกจากสหภาพยุโรป (Brexit) และความกังวลเกี่ยวกับการเจรจาการค้าระหว่างสหรัฐฯ และจีน

## Daily Update as of 30 Jan 19

Commodity	Unit	Close	Chg	%Chg	Impact
WTI	\$/bbl	53.31	1.32	2.5%	+ PTTEP, TOP, BCP
Brent	\$/bbl	61.32	1.39	2.3%	+ PTTEP, TOP, BCP
GRM	\$/bbl	2.93	0.00	0.0%	- TOP, BCP, PTTGC, IRPC
Bitumen	\$/bbl	42.27	1.92	4.8%	+ TASCO
Coal Futures	\$/ton	99.20	-0.25	-0.3%	- BANPU
Coal (Weekly)	\$/ton	103.08	0.18	0.2%	+ BANPU
CCFI (Weekly)	Point	880.25	0.00	0.0%	- RCL
Baltic Dry Index	Point	852	-53.00	-5.9%	- PSL, TTA
BSI (Supramax index)	Point	526	-26.00	-4.7%	- PSL, TTA
BHSI (Handysize index)	Point	368	-16.00	-4.2%	- PSL, TTA
Gold	\$/ounce	1,311.79	8.41	0.6%	
Copper	\$/ton	6,032.50	53.50	0.9%	- KCE, HANA, SVI, DELTA
Sugar	Cent/lb	12.69	-0.10	-0.8%	- KSL, KTIS, KBS, BRR
Rubber	JPY/kg	186.60	-9.90	-5.0%	- STA, TRUBB
Crude Palm Oil	MYR/ton	2,294.00	-33.00	-1.4%	- UVAN, CPI, VPO, LST
Soybean Oil	Cent/lb	30.11	-0.19	-0.6%	- TVO
Soybean Meal	\$/ton	311.80	-0.40	-0.1%	+ CPF, GFPT/ -TVO
Corn	\$/ton	377.25	-2.50	-0.7%	+ CPF, GFPT
Dollar Index	Point	95.82	0.08	0.1%	- SET
VIX Index	%	19.13	0.26	1.4%	- SET
US 10 Year Yield	%	2.71	-0.03	-1.2%	- SET
Thai 10 Year Yield	%	2.44	-0.01	-0.5%	- SET

Source: Bloomberg, Reuters, AWS



Source: Bloomberg, Reuters, AWS

Date	Regions	Economic Indicators
28-Jan-19	JP	ธนาคารกลางญี่ปุ่นเผยแพร่รายงานการประชุม
30-Jan-19	US	ผลิตภัณฑ์มวลรวมภายในประเทศ (ไตรมาส 4/61)
31-Jan-19	US	เฟดประชุมนโยบายการเงินและแถลงมติอัตราดอกเบี้ย
31-Jan-19	EU	ผลิตภัณฑ์มวลรวมภายในประเทศ (ไตรมาส 4/61)
1-Feb-19	US	ตัวเลขการจ้างงานนอกภาคการเกษตร (ม.ค.)
1-Feb-19	US	สถาบันจัดการด้านอุปทานเผยดัชนีผู้จัดการฝ่ายจัดซื้อ






Jan-19

Mon	Tue	Wed	Thu	Fri
	1	2	3	4
		XD DOD INGRS	XD LTX	XD ORI
7	8	9	10	11
14	15	16	17	18
				XD BTS
21	22	23	24	25
	XD PJW			
28	29	30	31	1
XD TSC	XD TLGF			XD KTIS

## รายงานการประเมินการกำกับดูแลกิจการ (CGR)

### รายงานการประเมินการกำกับดูแลกิจการ (CGR)

การเปิดเผยผลการสำรวจของสมาคมส่งเสริมสถาบันกรรมการบริษัทไทย (IOD) ในเรื่องการกำกับดูแลกิจการ (Corporate Governance) นี้เป็นการดำเนินการตามนโยบายของสำนักงานคณะกรรมการกำกับหลักทรัพย์และตลาดหลักทรัพย์ โดยการสำรวจของ IOD เป็นการสำรวจ และประเมินจากข้อมูลของบริษัทจดทะเบียนในตลาดหลักทรัพย์แห่งประเทศไทย และตลาดหลักทรัพย์ เอ็มเอไอ ที่มีการเปิดเผยต่อสาธารณะ และเป็นข้อมูลที่ผู้ลงทุนทั่วไปสามารถเข้าถึงได้ ดังนั้น ผลสำรวจดังกล่าวจึงเป็นการนำเสนอในมุมมองของบุคคลภายนอก โดยไม่ได้เป็นการประเมินการปฏิบัติ และมิได้มีการใช้ข้อมูลภายในในการประเมิน อนึ่ง ผลการสำรวจดังกล่าว เป็นผลการสำรวจ ณ วันที่ปรากฏในรายงานการกำกับดูแลกิจการบริษัทจดทะเบียนไทยเท่านั้น ดังนั้น ผลการสำรวจจึงอาจเปลี่ยนแปลงได้ภายหลังวันดังกล่าว ทั้งนี้ บริษัทหลักทรัพย์ เอเชีย เวลท์ จำกัด มีได้ ยืนยันหรือรับรองถึงความถูกต้องของผลสำรวจดังกล่าวแต่อย่างใด

ช่วงคะแนน	สัญลักษณ์	ความหมาย
90 – 100		ดีเลิศ
80 – 89		ดีมาก
70 – 79		ดี
60 – 69		ดีพอใช้
50 – 59		ผ่าน
ต่ำกว่า 50	-	N/A

## ข้อมูล Anti-Corruption Progress Indicator

การเปิดเผยการประเมินดัชนีชี้วัดความคืบหน้าการป้องกันการมีส่วนเกี่ยวข้องกับการทุจริตคอร์รัปชัน (Anti-corruption Progress Indicators) ของบริษัทจดทะเบียนในตลาดหลักทรัพย์แห่งประเทศไทยที่จัดทำโดยสถาบันที่เกี่ยวข้องซึ่งมีการเปิดเผยโดยสำนักงานคณะกรรมการกำกับหลักทรัพย์ และตลาดหลักทรัพย์นี้ เป็นการดำเนินการตามนโยบาย และตามแผนพัฒนาความยั่งยืนสำหรับบริษัทจดทะเบียนโดยผลการประเมินดังกล่าว สถาบันที่เกี่ยวข้องอาศัยข้อมูลที่ได้รับจากบริษัทจดทะเบียนตามที่บริษัทจดทะเบียนได้ระบุในแบบแสดงข้อมูลเพื่อการประเมิน Anti-Corruption ซึ่งอ้างอิงข้อมูลมาจากแบบแสดงรายการข้อมูลประจำปี แบบ (56-1) รายงานประจำปี แบบ (56-2) หรือในเอกสารหรือรายงานอื่นที่เกี่ยวข้องของบริษัทจดทะเบียนนั้น แล้วแต่กรณี ดังนั้น ผลการประเมินดังกล่าวจึงเป็นการนำเสนอในมุมมองของสถาบันที่เกี่ยวข้องซึ่งเป็นบุคคลภายนอก โดยมิได้เป็นการประเมินการปฏิบัติของบริษัทจดทะเบียนในตลาดหลักทรัพย์แห่งประเทศไทย และมิได้ใช้ข้อมูลภายในเพื่อการประเมิน

เนื่องจากผลการประเมินดังกล่าวเป็นเพียงผลการประเมิน ณ วันที่ปรากฏในผลการประเมินเท่านั้น ดังนั้น ผลการประเมินจึงอาจเปลี่ยนแปลงได้ภายหลังวันดังกล่าว หรือรับรองความถูกต้องครบถ้วนของผลประเมินดังกล่าวแต่อย่างใด