

ฟื้นจากปัจจัยภายในประเทศ แต่ต้องลุ้นปัจจัยต่างประเทศ

ตลาดหุ้นไทยวันนี้: ตลาดหุ้นสัปดาห์ที่ผ่านมาแกว่งตัวในระดับ 1,637-1,667 จุด แต่ปิดปรับตัว 1,651 จุด แทบไม่เปลี่ยนแปลงจากสัปดาห์ก่อน เนื่องจากมีวันหยุดเทศกาลตรุษจีน และความกังวลในการเสนอชื่อผู้ดำรงตำแหน่งนายกรัฐมนตรีของพรรคการเมืองต่าง ๆ ในช่วงวันสุดท้ายของการเสนอชื่อ เมื่อ 8 ก.พ.62 ที่ผ่านมา นอกจากนี้ การประกาศผลการดำเนินงานของ บจ. ในสัปดาห์นี้คาดว่าจะยังเป็นปัจจัยที่น่ากังวลสำหรับตลาดหุ้นไทย เนื่องจากผลประกอบการของ บจ. ขนาดใหญ่ในกลุ่มที่เกี่ยวข้องกับน้ำมัน จะออกมาไม่ดีตามราคาน้ำมันที่อ่อนตัวลงในไตรมาส 4/61 แต่ในสัปดาห์นี้คาดว่าตลาดจะผ่อนคลายมากขึ้นจากปัจจัยในประเทศที่มีความชัดเจนขึ้น และเป็นช่วงที่พรรคการเมืองหาเสียงได้เต็มที่ ก่อนถึงกำหนดการเลือกตั้ง 24 มี.ค.62 ส่วนปัจจัยต่างประเทศต้องจับตามองหลายเรื่องทั้งการเจรจาการค้าสหรัฐฯ-จีน ที่มีกำหนดเส้นตายวันที่ 1 มี.ค.62 (เวลาสหรัฐฯ) ซึ่งเริ่มมีข่าวว่าอาจจะดำเนินการตกลงกันไม่ทันก่อน Deadline ดังกล่าว สร้างความอึดอัดและไม่เป็นบวกต่อ Sentiment ตลาดหุ้นในสัปดาห์นี้เป็นอย่างยิ่ง เราแนะนำนักลงทุนขายทำกำไรออกบางส่วนหากดัชนีตลาดหุ้นไทยเข้าใกล้ 1,700 จุด และหาจังหวะกลับเข้าซื้อใหม่เมื่อราคามันอ่อนตัว กรอบดัชนีตลาดหุ้นสัปดาห์นี้ 1,630-1,670 จุด หุ่นแนะนำในสัปดาห์ ANAN ส่วนกรอบดัชนีวันนี้ คาดการณ์ว่าเท่ากับ 1,640-1,665 จุด หุ่นแนะนำ SCC, ANAN, PTTGC

Major Indices	Close	Chg.	%Chg
SET	1,651.68	-1.43	-0.09
SET50	1,101.55	-0.75	-0.07
SET P/E (x)	15.66		
SET P/BV (x)	1.88		
SET Div. Yield (%)	3.08		
Market Cap (Btmn)	16,883,030		
Trading Value (Btmn)	56,862		
US			
Dow Jones	25,106.33	-63.2	-0.3
S&P 500	2,707.88	+1.8	+0.1
NASDAQ	7,298.20	+9.8	+0.1
EU			
UK	7,071.18	-22.4	-0.3
Germany	10,906.78	-115.2	-1.0
France	4,961.64	-23.9	-0.5
ASIA			
Japan	20,333.17	-418.1	-2.0
China	2,618.23	+33.7	+1.3
Indonesia	6,521.66	-14.8	-0.2
Philippines	8,070.89	-29.4	-0.4
Commodity Futures			
US Crude (\$/barrel)	52.72	+0.1	+0.2
Brent Crude(\$/barrel)	62.10	+0.5	+0.8
Gold(\$/ounce)	1318.50	+4.3	+0.3
FX Rates			
USD/THB	31.45	+0.3	+0.8

Most Active Value			
ADVANC, BANK, PTT, AOT, INTUCH			
Sector: Top Gainer Top% Change			
ICT, HEALTH, CONMAT, TOURISM, PROP			
Sector: Top Loser Top% Change			
PETRO, PAPER, CONS, FOOD, MINE			

Trading Summary (Btmn)	Buy	Sell	Net
Institution	8,059	6,283	1,775
Proprietary	6,745	6,362	384
Foreign	18,630	19,278	-647
Individuals	23,428	24,940	-1,511

Source: Bisnews, Bloomberg

Rating	CGR 2018	Thai CAC
SCC		Certified

Thailand Research Department

Vajiralux Sanglerdsillapachai (No.17385) Tel: 0-2680-5077
 Kritt Suwanpibul (No.17968) Tel: 0-2680-5090
 Adisak Prombun (No.14543) Tel: 0-2680-5056
 Veeraya Rattanaworati (No.86645) Tel: 0-2680-5042
 Line > line://ti/p/@bqi7232c

Stock	Comment
SCC	Pick of the day
ANAN	(ปิด 3.76 บาท; ชื้อ; AWS TP6.00 บาท) 1หุ้น Undervalued กำไรต่อหุ้นเพิ่มขึ้น 114%YoY แต่ราคามันอ่อนตัวสวนทางกำไรที่สูงขึ้น เป็นโอกาสการเข้าซื้อลงทุน
PTTGC	(ปิด 68.50 บาท; ชื้อ; AWS TP84.00 บาท) รับผิดชอบราคาน้ำมันและสเปคปิโตรเคมีพื้นฐานตัวระดับที่ดีขึ้น

หุ้นเด่นวันนี้: SCC (ราคาปิด 472.00 บาท; ชื้อ; AWS TP 530.00 บาท)

- คาดปี 2562 ยังเติบโตได้ดีจากธุรกิจปูนซีเมนต์ประมาณ 5% และบรรจุภัณฑ์ประมาณ 10% แม้ธุรกิจปิโตรเคมีจะมีแนวโน้มทรงตัว ประกาศจ่ายปันผลงวดครึ่งหลังปี 2561 เท่ากับ 9.50 บาทต่อหุ้น XD 3 เม.ย.62 จ่าย 19 เม.ย.62 ให้ผลตอบแทนประมาณ 4% (ปรับเต็มปี)

ปัจจัยในประเทศ:

- INTUCH (ปิด 57.00 บาท; IAA Consensus 62.50) INTUCH รายงานผลประกอบการปี 2561 มีกำไรสุทธิที่ 11,490 ล้านบาท หรือ โตขึ้น 8%YoY โดยกำไรที่โตขึ้นนั้นมาจากการรับรู้กำไรพิเศษจากการขาย CSL 463 ล้านบาท ในส่วนกำไรการดำเนินงานส่วนใหญ่ยังมาจากผลประกอบการของ ADVANC ซึ่งในปี 2561 ได้ลดลงเล็กน้อยจากการลงทุนขยายเครือข่าย 4G และการบันทึกค่าเสื่อมราคาและการตัดจำหน่ายค่าใบอนุญาตคลื่นความถี่ 1800 MHz และ มีส่วนแบ่งกำไรจาก THCOM 140 ล้านบาทซึ่งเพิ่มขึ้นจากปี 2560 ที่มีกำไรเพียง 20 ล้านบาท ในปี 2562 INTUCH คาดการณ์ สัดส่วนกำไรจากไทยคมจะลดลง เนื่องจากการชะลอตัวของอุตสาหกรรมให้เข้าช่องสัญญาณดาวเทียม และการชะลอตัวของอุตสาหกรรมโทรทัศน์ โดยในปี 2562 ADVANC ตั้งงบลงทุนสำหรับการขยายโครงข่าย 4G ประมาณ 20,000-25,000 ล้านบาท และสำหรับธุรกิจอินเทอร์เน็ต 5,000 ล้านบาท INTUCH ได้ประกาศจ่ายเงินปันผลระหว่างกาลที่ 1.17 บาท/หุ้น โดย INTUCH จะชี้แจงแผนธุรกิจในเดือน ก.พ.62 (SET)

โปรดอ่านหมายเหตุท้ายบทวิเคราะห์นี้

- PTTEP (ปิด 124 บาท; ชื้อ; AWS TP 139 บาท) ได้ให้ Guidance ในปี 2562 และไตรมาส 1/62 โดยกำหนด Average Sales Volume ปี 2562 เท่ากับ 318 KBOED และในไตรมาส 1/62 เท่ากับ 309 KBOED ขณะที่ Average Gas Price เท่ากับ 6.8 US\$/MMBTU (Based on Dubai Crude Oil Price ที่ 60 เหรียญสหรัฐฯ ต่อบาร์เรล) ทั้งในปี 2562 และไตรมาส 1/62 และ EBITDA margin เท่ากับ 70%-75% ในปี 2562 จากการคาดการณ์ระดับราคาน้ำมันดิบดูไบทั้งปี 2562 ที่ 60-70 เหรียญสหรัฐฯ ต่อบาร์เรล (PTTEP)
- **สายสีส้มผ่านอนุมัติจาก สศช. แล้ว** รายงานข่าวจากสำนักงานสภาพัฒนาการเศรษฐกิจและสังคมแห่งชาติ (สศช.) เปิดเผยว่าทาง สศช. เห็นชอบโครงการรถไฟฟ้าสายสีส้มตะวันตก ช่วงศูนย์วัฒนธรรม-บางขุนนนท์ วงเงิน 1.2 แสนล้านบาทแล้ว โดยขั้นตอนต่อไปจะเสนอให้กับ ครม. ต่อไป ทั้งนี้คาดสายสีส้มจะเป็นสายสุดท้ายที่ได้รับอนุมัติจากรัฐบาลชุดนี้ (เดลินิวส์/บางกอกโพสต์)
- **แหลมฉบัง ระยะ 3 เอกชนแน่ซื้อของประมูลกว่า 34 ราย** การท่าเรือแห่งประเทศไทย (กทท.) ปิดขายของประมูลโครงการท่าเรือแหลมฉบัง ระยะที่ 3 มูลค่า 8.4 หมื่นล้านบาท รอบที่ 2 โดยมีเอกชนสนใจซื้อของประมูลใหม่ทั้งสิ้น 34 ราย แบ่งเป็นรายใหม่ 9 ราย และรายเดิม 25 ราย ทั้งนี้ทาง CP และ PLE ไม่เข้าซื้อของรอบ 2 นี้ (ข่าวหุ้น)

ตลาดต่างประเทศ (อินโฟเควสท์):

- **ตลาดหุ้นสหรัฐฯ:** ดาวโจนส์ลดลง 63.20 จุดหรือ -0.25% ขณะที่ดัชนี S&P500 เพิ่มขึ้น 1.83 จุดหรือ +0.07% และดัชนี Nasdaq ปรับตัวขึ้น 9.85 จุดหรือ +0.14% เนื่องจากนักลงทุนยังคงวิตกเกี่ยวกับความไม่แน่นอนทางการค้าระหว่างสหรัฐฯ-จีน โดยแหล่งข่าวจากรัฐบาลสหรัฐฯ เปิดเผยว่า การประชุมระหว่างประธานาธิบดีโดนัลด์ ทรัมป์ และประธานาธิบดี สี จิ้นผิง มีแนวโน้มอย่างมากที่จะไม่สามารถเกิดขึ้นได้ทันเส้นตายวันที่ 1 มี.ค. ที่ทั้งสองฝ่ายกำหนดไว้สำหรับการบรรลุข้อตกลงทางการค้า ถึงแม้ว่าผู้นำสหรัฐฯ และจีนจะมีโอกาสพบกัน แต่ขณะนี้มีงานที่ต้องทำอย่างมาก และเหลือเวลาน้อยเกินไปในการทำข้อตกลงกับจีน นอกจากนี้ ปธน.ทรัมป์ยังต้องเตรียมการประชุมสุดยอดกับนายคิม จอง อึน ผู้นำเกาหลีเหนือ ในช่วงปลายเดือนนี้ รวมถึงความกังวลเกี่ยวกับแนวโน้มผลประกอบการของบริษัทจดทะเบียน ซีเอ็นบีซีรายงานโดยอ้างข้อมูลจาก FactSet ระบุว่า ผลประกอบการของบริษัทจดทะเบียนในไตรมาสแรกของปีนี้ของสหรัฐฯ คาดว่าจะลดลงมากกว่า 1%
- **ยุโรป:** ตลาดมีความกังวลกับภาวะเศรษฐกิจโลกชะลอตัว หลังจากคณะกรรมการยุโรป (EC) ซึ่งเป็นองค์การบริหารของสหภาพยุโรป (EU) คาดการณ์ว่า เศรษฐกิจยูโรโซนจะขยายตัวเพียง 1.3% ในปีนี้ ลดลงจากระดับ 1.9% ในปีที่แล้ว และคาดว่าในปีหน้า เศรษฐกิจยูโรโซนจะขยายตัวที่ระดับ 1.6% ขณะที่ก่อนหน้านี้ EC คาดการณ์ว่า เศรษฐกิจยูโรโซนจะมีการขยายตัว 1.9% ในปีนี้ และ 1.7% ในปีหน้า

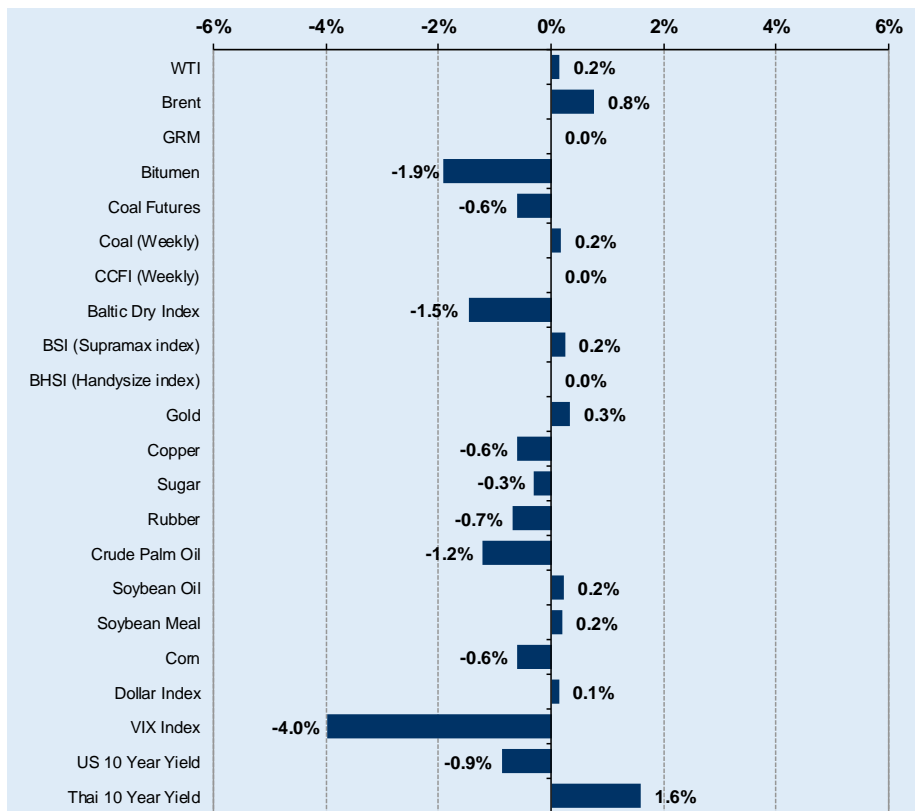
สินค้าโภคภัณฑ์ (อินโฟเควสท์):

- **ราคาน้ำมันดิบ:** WTI ส่งมอบเดือน มี.ค. เพิ่มขึ้น 8 เซนต์ หรือ 0.2% ปิดที่ 52.72 ดอลลาร์/บาร์เรล; เบรนท์ส่งมอบเดือน เม.ย.ปรับตัวขึ้น 47 เซนต์ หรือ 0.8% ปิดที่ 62.10 ดอลลาร์/บาร์เรล ราคาน้ำมันดิบได้แรงหนุนจากแนวโน้มที่ตลาดน้ำมันโลกจะตึงตัว หลังการปรับลดการผลิตของโอเปก และการคว่ำบาตรบริษัทน้ำมันของเวเนซุเอลา แม้มีรายงานจาก เบเกอร์ ฮิวจ์ ซึ่งเป็นผู้ให้บริการขุดเจาะน้ำมันของสหรัฐฯ เปิดเผยว่า แท่นขุดเจาะน้ำมันในสหรัฐฯที่มีการใช้งาน มีจำนวนเพิ่มขึ้น 7 แท่นในสัปดาห์นี้ สู่ระดับ 854 แท่น
- **ราคาทองคำ:** COMEX (Commodity Exchange) ส่งมอบเดือน เม.ย. เพิ่มขึ้น 4.30 ดอลลาร์ หรือ 0.3% ปิดที่ 1,318.50 ดอลลาร์/ออนซ์ เนื่องจากการปรับตัวลงของตลาดหุ้นทั่วโลกหนุนความต้องการซื้อทองในฐานะสินทรัพย์ปลอดภัย ราคาทองยังได้แรงหนุนจากแนวโน้มที่จะมีการปิดหน่วยงานรัฐบาลสหรัฐฯ (ชัตดาวน์) อีกครั้ง เนื่องจากงบประมาณชั่วคราวจะหมดอายุลงในวันที่ 15 ก.พ.นี้ และจากความวิตกกังวลเกี่ยวกับการแยกตัวของอังกฤษออกจากสหภาพยุโรป (Brexit)

Daily Update as of 11 Feb 19

Commodity	Unit	Close	Chg	%Chg	Impact
WTI	\$/bbl	52.72	0.08	0.2%	+ PTTEP, TOP, BCP
Brent	\$/bbl	62.10	0.47	0.8%	+ PTTEP, TOP, BCP
GRM	\$/bbl	3.84	0.00	0.0%	- TOP, BCP, PTTGC, IRPC
Bitumen	\$/bbl	38.40	-0.75	-1.9%	- TASCO
Coal Futures	\$/ton	97.20	-0.60	-0.6%	- BANPU
Coal (Weekly)	\$/ton	103.08	0.18	0.2%	+ BANPU
CCFI (Weekly)	Point	891.32	0.00	0.0%	- RCL
Baltic Dry Index	Point	601	-9.00	-1.5%	- PSL, TTA
BSI (Supramax index)	Point	415	1.00	0.2%	+ PSL, TTA
BHSI (Handysize index)	Point	290	0.00	0.0%	- PSL, TTA
Gold	\$/ounce	1,314.50	4.40	0.3%	
Copper	\$/ton	6,190.75	-37.25	-0.6%	+ KCE, HANA, SVI, DELTA
Sugar	Cent/lb	12.66	-0.04	-0.3%	- KSL, KTIS, KBS, BRR
Rubber	JPY/kg	188.00	-1.30	-0.7%	- STA, TRUBB
Crude Palm Oil	MYR/ton	2,290.00	-28.00	-1.2%	- UVAN, CPI, VPO, LST
Soybean Oil	Cent/lb	31.19	0.07	0.2%	+ TVO
Soybean Meal	\$/ton	306.10	0.60	0.2%	- CPF, GFPT/ +TVO
Corn	\$/ton	374.25	-2.25	-0.6%	+ CPF, GFPT
Dollar Index	Point	96.64	0.13	0.1%	- SET
VIX Index	%	15.72	-0.65	-4.0%	+ SET
US 10 Year Yield	%	2.63	-0.02	-0.9%	- SET
Thai 10 Year Yield	%	2.49	0.04	1.6%	+ SET

Source: Bloomberg, Reuters, AWS



Source: Bloomberg, Reuters, AWS

Date	Regions	Economic Indicators
13-Feb-19	US	ดัชนีราคาผู้บริโภค (ม.ค.)
14-Feb-19	EU/JP	ผลิตภัณฑ์มวลรวมภายในประเทศ (ไตรมาส 4/61)
14-Feb-19	CN	ส่งออก/นำเข้า (ม.ค.)
15-Feb-19	US	ยอดค้าปลีก (ธ.ค.)
15-Feb-19	CN	ดัชนีราคาผู้บริโภค (ม.ค.)






Feb-19

Mon	Tue	Wed	Thu	Fri
				1 XD KTIS
4	5	6	7 XD IRC METCO	8 XD 1DIV TAPAC TDEX
11 XD WHABT	12 XD CPNCG CRYSTAL DIF OSP POPF PPF PTTEP SIRIP	13 XD GCAP	14	15 XD DREIT SPF URBNPF
18	19	20 XD GLANDRT SNC	21	22
25 XD PICO	26	27	28	

รายงานการประเมินการกำกับดูแลกิจการ (CGR)

รายงานการประเมินการกำกับดูแลกิจการ (CGR)

การเปิดเผยผลการสำรวจของสมาคมส่งเสริมสถาบันกรรมการบริษัทไทย (IOD) ในเรื่องการกำกับดูแลกิจการ (Corporate Governance) นี้เป็นการดำเนินการตามนโยบายของสำนักงานคณะกรรมการกำกับหลักทรัพย์และตลาดหลักทรัพย์ โดยการสำรวจของ IOD เป็นการสำรวจ และประเมินจากข้อมูลของบริษัทจดทะเบียนในตลาดหลักทรัพย์แห่งประเทศไทย และตลาดหลักทรัพย์ เอ็มเอไอ ที่มีการเปิดเผยต่อสาธารณะ และเป็นข้อมูลที่ผู้ลงทุนทั่วไปสามารถเข้าถึงได้ ดังนั้น ผลสำรวจดังกล่าวจึงเป็นการนำเสนอในมุมมองของบุคคลภายนอก โดยไม่ได้เป็นการประเมินการปฏิบัติ และมิได้มีการใช้ข้อมูลภายในในการประเมิน อนึ่ง ผลการสำรวจดังกล่าว เป็นผลการสำรวจ ณ วันที่ปรากฏในรายงานการกำกับดูแลกิจการบริษัทจดทะเบียนไทยเท่านั้น ดังนั้น ผลการสำรวจจึงอาจเปลี่ยนแปลงได้ภายหลังวันดังกล่าว ทั้งนี้ บริษัทหลักทรัพย์ เอเชีย เวลท์ จำกัด มีได้ ยืนยันหรือรับรองถึงความถูกต้องของผลสำรวจดังกล่าวแต่อย่างใด

ช่วงคะแนน	สัญลักษณ์	ความหมาย
90 - 100		ดีเลิศ
80 - 89		ดีมาก
70 - 79		ดี
60 - 69		ดีพอใช้
50 - 59		ผ่าน
ต่ำกว่า 50	-	N/A

ข้อมูล Anti-Corruption Progress Indicator

การเปิดเผยการประเมินดัชนีชี้วัดความคืบหน้าการป้องกันการมีส่วนเกี่ยวข้องกับการทุจริตคอร์รัปชัน (Anti-corruption Progress Indicators) ของบริษัทจดทะเบียนในตลาดหลักทรัพย์แห่งประเทศไทยที่จัดทำโดยสถาบันที่เกี่ยวข้องซึ่งมีการเปิดเผยโดยสำนักงานคณะกรรมการกำกับหลักทรัพย์ และตลาดหลักทรัพย์นี้ เป็นการดำเนินการตามนโยบาย และตามแผนพัฒนาความยั่งยืนสำหรับบริษัทจดทะเบียนโดยผลการประเมินดังกล่าว สถาบันที่เกี่ยวข้องอาศัยข้อมูลที่ได้รับจากบริษัทจดทะเบียนตามที่บริษัทจดทะเบียนได้ระบุในแบบแสดงข้อมูลเพื่อการประเมิน Anti-Corruption ซึ่งอ้างอิงข้อมูลมาจากแบบแสดงรายการข้อมูลประจำปี แบบ (56-1) รายงานประจำปี แบบ (56-2) หรือในเอกสารหรือรายงานอื่นที่เกี่ยวข้องของบริษัทจดทะเบียนนั้น แล้วแต่กรณี ดังนั้น ผลการประเมินดังกล่าวจึงเป็นการนำเสนอในมุมมองของสถาบันที่เกี่ยวข้องซึ่งเป็นบุคคลภายนอก โดยมิได้เป็นการประเมินการปฏิบัติของบริษัทจดทะเบียนในตลาดหลักทรัพย์แห่งประเทศไทย และมิได้ใช้ข้อมูลภายในเพื่อการประเมิน

เนื่องจากผลการประเมินดังกล่าวเป็นเพียงผลการประเมิน ณ วันที่ปรากฏในผลการประเมินเท่านั้น ดังนั้น ผลการประเมินจึงอาจเปลี่ยนแปลงได้ภายหลังวันดังกล่าว หรือรับรองความถูกต้องครบถ้วนของผลประเมินดังกล่าวแต่อย่างใด