

ระวังแรงขายทำกำไรระยะสั้น

Investment Ideas:

- ภาพรวมการลงทุนวันนี้ - สัปดาห์นี้ (7-11 ธ.ค.) เราคาดว่า SET จะเคลื่อนไหวในกรอบ 1,430-1,470 จุด ตลาดหุ้นไทยจะทำการซื้อขายเพียง 2 วัน (8-9 ธ.ค.) เนื่องจาก ตลาดหุ้นไทยปิดทำการซื้อขายวานนี้ (7 ธ.ค.) และวันที่ 10-11 ธ.ค. ปิดทำการเนื่องในวันรัฐธรรมนูญ และวันหยุดชดเชยตามมติ ครม. ตลาดหุ้นไทยปรับเพิ่มกว่า 255 จุด (+21.3%) จากสิ้นเดือน ต.ค. 63 ทำให้ต้องระมัดระวังแรงขายทำกำไร โดยเฉพาะปัจจัยเสี่ยงที่เพิ่มขึ้นจาก (1) สถานการณ์ผู้ติดเชื้อโควิด-19 ในประเทศรอบใหม่หลังผ่านมา 1 สัปดาห์ จากเหตุพบผู้ติดเชื้อที่ลักลอบข้ามชายแดนทางภาคเหนือ ทำให้พบผู้ติดเชื้อในหลายพื้นที่ รวมถึงกรุงเทพฯ (2) ความกังวลต่อสถานการณ์การค้าระหว่างสหรัฐฯ และจีน หลังสภาผู้แทนราษฎรสหรัฐฯ มีมติเป็นเอกฉันท์ให้ผ่านร่างกฎหมาย Holding Foreign Companies Accountable Act และ (3) ราคาน้ำมันดิบที่ลดลง จากความกังวลต่อการกลับมาใช้มาตรการล็อกดาวน์ทั่วโลกอีกครั้ง ทำให้เรายังคงกลยุทธ์การลงทุนเช่นเดิม โดยยังคงแนะนำทยอยขายทำกำไรหุ้นบางส่วน เพื่อลดความเสี่ยงจากความผันผวนของตลาด ขณะที่การลงทุนในช่วงสัปดาห์นี้ เราแนะนำเพียงเก็งกำไรเท่านั้น
- ประเด็นการค้าโลกกลับมากดดันภาพรวมการลงทุนอีกครั้ง - ความขัดแย้งทางการค้าครั้งใหม่ ระหว่างสหรัฐฯ กับจีน กลับมาสร้างความกังวลต่อบรรยากาศการลงทุนอีกครั้ง โดยล่าสุด หลังสภาผู้แทนราษฎรสหรัฐฯ มีมติเป็นเอกฉันท์ให้ผ่านร่างกฎหมาย Holding Foreign Companies Accountable Act ทำให้ Market Consensus กลับมากังวลว่ากฎหมายดังกล่าวจะทำให้บริษัทจีนที่อยู่ในตลาดหุ้นสหรัฐฯ ถูกถอดถอน รวมไปถึงเว็บไซต์กระทรวงการคลังสหรัฐฯ ที่ระบุว่าทางการสหรัฐฯ ได้ตัดสินใจว่าบาตรเจ้าหน้าที่จีน 14 ราย ด้วยเหตุที่ว่าเจ้าหน้าที่กลุ่มดังกล่าว มีบทบาทในการดัดสินใจการเมืองฝ่ายค้านในฮ่องกง 4 ราย
- ราคาน้ำมันดิบโลกกลับมาผันผวนอีกครั้ง หลังผู้ติดเชื้อในสหรัฐฯ ยังคงเพิ่มขึ้น - ล่าสุด Worldometer รายงานจำนวนผู้ติดเชื้อในสหรัฐฯ รายใหม่เฉลี่ยอยู่ที่ 180,000-210,000 รายต่อวัน ทำให้ตลาดน้ำมันดิบเริ่มกลับมากังวลต่อการประกาศใช้มาตรการล็อกดาวน์ที่เข้มงวดมากขึ้น ส่งผลกระทบต่อภาพรวมเศรษฐกิจและความต้องการใช้น้ำมันดิบ โดยก่อนหน้านี้หลายรัฐ ในสหรัฐฯ โดยเฉพาะรัฐแคลิฟอร์เนีย และลอสแอนเจลิส มีคำสั่งให้ประชาชนอยู่แต่ในที่ปกอภัยเป็นเวลา 3 สัปดาห์ โดยเริ่มตั้งแต่วันที่อาทิตย์ที่ผ่านมา (6 ธ.ค.) หลังพบผู้ติดเชื้อรายใหม่วันเดียวสูงเป็นประวัติการณ์ถึง 30,000 ราย เราแนะนำขายทำกำไรระยะสั้น โดยเราเชื่อว่าประเด็นดังกล่าวจะกลับมากดดันราคาหุ้นในกลุ่มพลังงานอีกครั้ง หลังราคาน้ำมันดิบปรับเพิ่มขึ้นตอบรับมติที่ประชุม OPEC+ ไปแล้วก่อนหน้านี้
- ติดตามการออกมาตรการกระตุ้นเศรษฐกิจสหรัฐฯ รอบใหม่ และการประชุม ECB วันที่ 10 ธ.ค. นี้ - การออกมาตรการกระตุ้นเศรษฐกิจสหรัฐฯ วงเงิน 9.08 แสนล้านดอลลาร์ ตามข้อเสนอของพรรคเดโมแครตและรีพับลิกัน เพื่อช่วยเหลือผู้ได้รับผลกระทบจากโควิด-19 ให้ได้ก่อนสิ้นปี 2563 ซึ่งตลาดกลับมามีความคาดหวังที่สูงขึ้น หลังรายงานข้อมูลการจ้างงานที่ต่ำกว่าคาด อาจทำให้สภาองเกรสมีการเร่งพิจารณาการออกมาตรการกระตุ้นเศรษฐกิจเร็วๆ นี้ รวมไปถึงการประชุม ECB (10 ธ.ค.) นอกจากการที่ Market Consensus จะคาดว่า ECB จะคงอัตราดอกเบี้ยแล้ว ยังคาดการณ์ที่จะเห็นการออกมาตรการกระตุ้นเศรษฐกิจรอบใหม่
- รายงานตัวเลขทางด้านเศรษฐกิจที่สำคัญ - กระทรวงแรงงานสหรัฐฯ รายงานตัวเลขการจ้างงานนอกภาคเกษตรในเดือน พ.ย. เพิ่มขึ้น เพียง 245,000 ตำแหน่ง ต่ำกว่าที่ Market Consensus คาดไว้ที่ระดับ 440,000 ตำแหน่ง และเพิ่มขึ้นในอัตราที่ลดลงเมื่อเทียบกับเดือน ต.ค. ที่ระดับ 610,000 ส่วนหนึ่งเป็นผลมาจากผลกระทบของการกลับมาแพร่ระบาดของโรคโควิด-19
- ประเด็นสำคัญที่ต้องติดตามวันนี้ - รายงานเศรษฐกิจที่สำคัญของจีน ได้แก่ ดุลการค้าสินค้า (Goods Trade Balance) เดือน พ.ย. (ขาดเกินดุล 5.35 หมื่นล้านเหรียญ) มูลค่าการส่งออก (Exports) เดือน พ.ย. (ตลาดเพิ่มขึ้น 12.0%YoY) และมูลค่าการนำเข้า (Imports) เดือน พ.ย. (ขาดเพิ่มขึ้น 6.1%YoY) / รายงานเศรษฐกิจที่สำคัญของญี่ปุ่น ได้แก่ ตัวเลข GDP ในช่วง 3Q63 (ขาดเพิ่มขึ้น 5.0%QoQ และเพิ่มขึ้น 21.5%YoY) / รายงานเศรษฐกิจที่สำคัญของยุโรป ได้แก่ ตัวเลข GDP ในช่วง 3Q63 (ขาดเพิ่มขึ้น 12.6%QoQ แต่ลดลง 15.0%YoY) / รายงานเศรษฐกิจที่สำคัญของเยอรมนี ได้แก่ ความเชื่อมั่นทางเศรษฐกิจจากสถาบัน ZEW (German ZEW Economic Sentiment) เดือน ธ.ค. (คาดว่าจะอยู่ที่ 35 จุด) และ ดัชนีภาวะเศรษฐกิจปัจจุบัน จากสถาบัน ZEW (German ZEW Current Conditions) เดือน ธ.ค. (คาดอยู่ที่ -69.0 จุด)
- มุมมองทางเทคนิค - เราคาดว่า SET Index วันนี้จะเคลื่อนไหวในกรอบ 1,436-1,466 จุด หุ้นแนะนำทางเทคนิควันนี้ได้แก่ KCE BJC AU ADVANC และ HUMAN

Major Indices	Close	Chg	%Chg
SET	1,449.83	-	-
SET50	940.17	-	-
SET P/E (x)	28.73		
SET P/BV (x)	1.63		
SET Div. Yield (%)	3.34		
Market Cap (Btmn)	15,980,871.04		
Trading Value (Btmn)	82,776.88		
US			
Dow Jones	30,069.79	-148.5	-0.5
S&P 500	3,691.96	-7.2	-0.2
NASDAQ	12,519.95	+55.7	+0.5
Europe			
UK	6,555.39	+5.2	+0.1
Germany	13,271.00	-28.0	-0.2
France	5,573.38	-35.8	-0.6
ASIA			
Japan	26,547.44	-203.8	-0.76
China	3,416.60	-27.98	-0.8
Indonesia	5,930.76	+120.3	+2.1
Philippines	7,203.67	+69.1	+1.0
Commodity Futures			
WTI Crude (\$/barrel)	45.76	-0.50	-1.1
Brent Crude (\$/barrel)	48.79	-0.46	-0.9
Gold (\$/ounce)	1,862.73	+23.87	+1.3
FX Rates			
USD/THB	30.160	+0.010	+0.03

Most Active Value

PTT, KBANK, IVL, TMB and BAM

Sector: Top Gainer

ENERG, TRANS, ETRON, BANK and PETRO

Sector: Top Loser

PF&REIT, INSUR, AGRI, FOOD and PKG

Trading Summary (Btmn)	Buy	Sell	Net
Institution	7,379	5,963	+1,416
Proprietary	10,880	10,521	+359
Foreign	30,204	29,003	+1,200
Individuals	34,312	37,288	-2,975

Source: Bisnews, Bloomberg

CORE INVESTMENT

1. Global Play (ซื้อขายระยะสั้น 1 เดือน) เราเลือก PTT SCC PTTEP TOP PTTGC IML CPF และ TU
2. หุ้นที่ได้ประโยชน์จากการพัฒนาวัคซีนด้านโควิด-19 ที่จะประสบความสำเร็จในระยะใกล้ (ซื้อขายระยะสั้น 1 เดือน) เราเลือก AOT AAV BA ERW M CRC CENTEL MINT WHA และ AMATA
3. Dividend Play (ซื้อขายระยะกลาง 6-12 เดือน) เราเลือก SC LH OH KKP TISCO RATCH DIF INTUCH EASTW และ TTW
4. หุ้นสะสมระยะยาว (DCA) (ซื้อขายระยะยาว มากกว่า 1 ปี) เราเลือก AOT BEM ADVANC WHA LH CPALL CPF BDMS HMPRO BBL และ KTB

Thailand Research Department

Analyst

Assistant Analyst
Thongchai Pungcharoenkul
Waralee Phichairatanaphong
Jirayut Jintanasarn

Benjaphol Suthwanish (No. 018575) Tel: 02 680 5056
Krit Suwanpibul (No.017968) Tel: 02-680-5090
Kamin Jatejarungwong (No.069108) Tel: 02-680-5094

ตลาดต่างประเทศ (อินโฟเคสท์):

- **ตลาดหุ้นสหรัฐ:** ดัชนีเฉลี่ยอุตสาหกรรมดาวโจนส์ปิดที่ 30,069.79 จุด ลดลง 148.47 จุด (-0.49%) ดัชนี S&P500 ปิดที่ 3,691.96 จุด ลดลง 7.16 จุด (-0.19%) และดัชนี Nasdaq ปิดที่ 12,519.95 จุด เพิ่มขึ้น 55.72 จุด (+0.45%) ดัชนีดาวโจนส์ตลาดหุ้นนิวยอร์กปรับตัวลดลง เนื่องจากยังคงกังวลต่อสถานการณ์โควิด-19 หลังจำนวนผู้ติดเชื้อไวรัสโควิด-19 เพิ่มขึ้นอย่างต่อเนื่องในสหรัฐฯ รวมทั้งการใช้มาตรการเข้มงวดเพื่อควบคุมการแพร่ระบาดในบางรัฐของสหรัฐฯ นอกจากนี้ ดาวโจนส์ยังได้รับแรงกดดันจากการร่วงลงของหุ้นกลุ่มพลังงาน อย่างไรก็ตาม ดัชนี Nasdaq ปิดทำนิวไฮ จากการเพิ่มสัดส่วนการลงทุนหุ้นในกลุ่มเทคโนโลยี เนื่องจากนักลงทุนมองว่าบริษัทเทคโนโลยีจะได้ประโยชน์จากคำสั่งให้ประชาชนอยู่บ้านเพื่อควบคุมการแพร่ระบาด
- **ตลาดหุ้นยุโรป:** ดัชนี Stoxx Europe 600 ปิดที่ 392.84 จุด ลดลง 0.30% ตลาดหุ้นยุโรปปรับตัวลดลง เนื่องจากนักลงทุนวิตกกังวลเกี่ยวกับความตึงเครียดครั้งใหม่ระหว่างสหรัฐฯ และจีน หลังจากมีรายงานว่าสหรัฐฯ กำหนดมาตรการคว่ำบาตรเจ้าหน้าที่จีนอีกครั้งเกี่ยวกับกรณีการตัดสินสิทธิสมาชิกสภานิติบัญญัติฝ่ายค้านในฮ่องกง ขณะนี้นักลงทุนยังคงมุ่งความสนใจไปที่ความพยายามครั้งสุดท้ายระหว่างอังกฤษและสหภาพยุโรป (EU) ที่จะบรรลุข้อตกลงการค้าหลังการแยกตัวของอังกฤษออกจาก EU (Brexit)

สินค้าโภคภัณฑ์ (อินโฟเคสท์):

- **ราคาน้ำมันดิบ:** สัญญาน้ำมันดิบ WTI ส่งมอบเดือน ม.ค. ปิดที่ 45.76 เหรียญต่อบาร์เรล ลดลง 50 เซนต์ (-1.1%) และสัญญาน้ำมันดิบเบรนท์ (BRENT) ส่งมอบเดือน ก.พ. ปิดที่ 48.79 เหรียญต่อบาร์เรล ลดลง 46 เซนต์ (-0.9%) สัญญาน้ำมันดิบเวสต์เท็กซัส (WTI) ตลาดนิวยอร์กปรับตัวลดลง จากความกังวลต่อสถานการณ์โควิด-19 หลังจำนวนผู้ติดเชื้อไวรัสโควิด-19 ที่เพิ่มขึ้นอย่างต่อเนื่องในสหรัฐฯ และการใช้มาตรการเข้มงวดเพื่อควบคุมการแพร่ระบาดจะส่งผลกระทบต่อกิจกรรมทางเศรษฐกิจและความต้องการใช้น้ำมัน
- **ราคาทองคำ:** สัญญาทองคำตลาด COMEX (Commodity Exchange) ส่งมอบเดือน ก.พ. ปิดที่ 1,866 เหรียญต่อออนซ์ เพิ่มขึ้น 26 เหรียญ (+1.41%) สัญญาทองคำตลาดนิวยอร์กปรับตัวเพิ่มขึ้น โดยมีปัจจัยหนุนจากความหวังต่อการที่สหรัฐฯ จะเร่งออกมาตรการกระตุ้นเศรษฐกิจรอบใหม่ในไม่ช้านี้ และตัวเลขการจ้างงานนอกภาคเกษตรเพิ่มขึ้นน้อยกว่าคาด ในเดือน พ.ย. และเป็นการเพิ่มขึ้นในอัตราต่ำที่สุดนับตั้งแต่ตลาดแรงงานเริ่มฟื้นตัว ในเดือน พ.ค.
- **ราคาก๊าซหุงต้ม:** ราคาก๊าซหุงต้มตลาดล่วงหน้า (Newcastle) ส่งมอบเดือน ม.ค. 64 ดอลลาร์ ปิดที่ 77.35 เหรียญต่อตัน เพิ่มขึ้น 1.55 เหรียญ (+2.04%)
- **ค่าระวางเรือ:** Baltic Dry Index (BDI) ล่าสุดปิดที่ 1,162.0 จุด ลดลง 35 จุด (-2.92%)

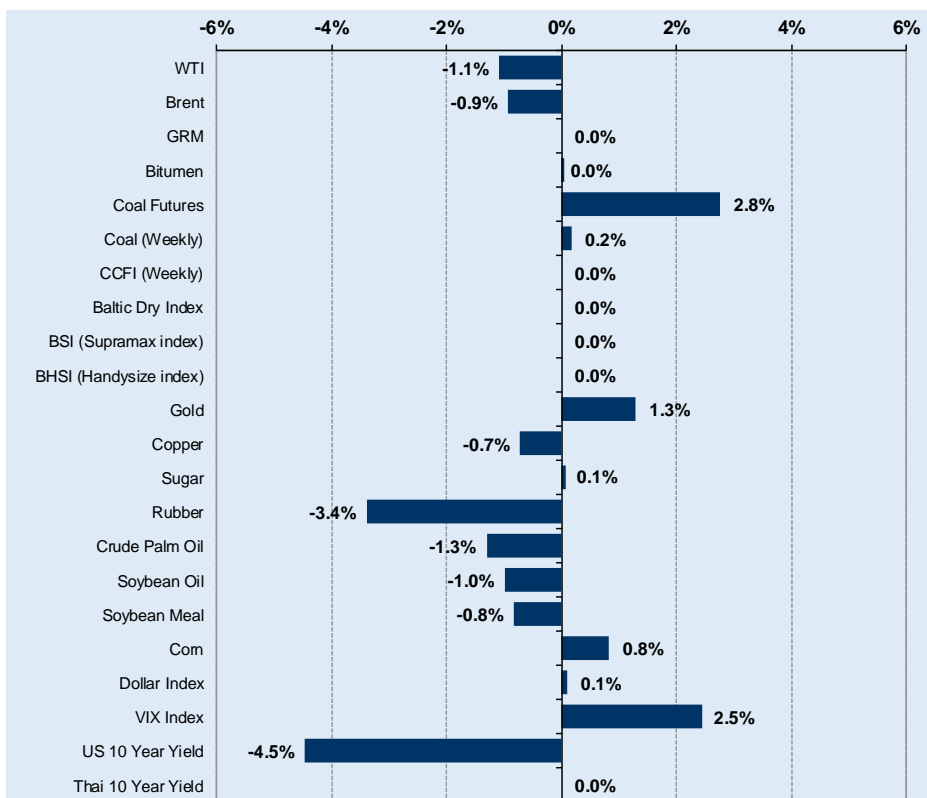
ข่าวอื่น ๆ

- SUPER เตรียม COD โซลาร์ฟาร์มเวียดนามอีก 550 เมกะวัตต์ในเดือนนี้ หนุนกำลังการผลิตไฟฟ้าพุ่ง 1,200-1,300 เมกะวัตต์ ดันรายได้ปีนี้โต 15-20% ล่าสุด ทริสเรทติ้ง อัปเดตอันดับเครดิตองค์กรเพิ่มเป็น BBB จากเดิม BBB- พร้อมแนวโน้ม คงที่ สะท้อนฐานะการเงินแข็งแกร่ง (ข่าวหุ้น)
- PDI ไฟเขียวควักเงินสด และเงินขายโซลาร์ฟาร์มในไทย 36.4 เมกะวัตต์ ให้ BAFS มูลค่า 1,705 ล้านบาท ลุยซื้อหุ้น 51% ในโรงแรมใหม่ 2 แห่ง โฟร์ ซีซั่นส์ โฮเต็ล แบนค็อก แอท เจ้าพระยาริเวอร์ และคาเพลลา กรุงเทพฯ จากบริษัทย่อย CGD มูลค่า 2,805 ล้านบาท จ่อบุกรายได้ทันที พร้อมปรับโมเดลธุรกิจโรงแรมและการบริการเป็นหลัก (ข่าวหุ้น)
- SONIC ประเดิมให้บริการลิซซิ่งพันธมิตร วงเงิน 100 ล้านบาท รองรับความต้องการโลจิสติกส์ ระบุปัจจุบันมีรถแล้วจำนวนทั้งสิ้น 140 คัน บอสใหญ่ "สันติสุข ไข่อิชาภาพันธ์" วางกลยุทธ์ปี 2564 ลุยควบรวมกิจการเสริมแกร่ง แยกก่อนหน้ามีดีลไว้บ้างแล้วแต่ติดช่วงโควิด-19 พร้อมดันรายได้โตต่อ 20% (หุ้นหุ้น)

Daily Update as of 8 Dec 20

Commodity	Unit	Close	Chg	%Chg	Impact
WTI	\$/bbl	45.76	-0.50	-1.1%	- PTTEP, TOP, BCP
Brent	\$/bbl	48.79	-0.46	-0.9%	- PTTEP, TOP, BCP
GRM	\$/bbl	0.22	0.00	0.0%	- TOP, BCP, PTTGC, IRPC
Bitumen	\$/bbl	28.21	0.01	0.0%	+ TASCO
Coal Futures	\$/ton	76.30	2.05	2.8%	+ BANPU
Coal (Weekly)	\$/ton	103.08	0.18	0.2%	+ BANPU
CCFI (Weekly)	Point	1,323.83	0.00	0.0%	- RCL
Baltic Dry Index	Point	1,197	0.00	0.0%	- PSL, TTA
BSI (Supramax index)	Point	1,011	0.00	0.0%	- PSL, TTA
BHSI (Handysize index)	Point	664	0.00	0.0%	- PSL, TTA
Gold	\$/ounce	1,862.73	23.87	1.3%	
Copper	\$/ton	7,695.00	-55.75	-0.7%	+ KCE, HANA, SVI, DELTA
Sugar	Cent/lb	14.45	0.01	0.1%	+ KSL, KTIS, KBS, BRR
Rubber	JPY/kg	247.70	-8.70	-3.4%	- STA, TRUBB
Crude Palm Oil	MYR/ton	3,392.00	-45.00	-1.3%	- UVAN, CPI, VPO, LST
Soybean Oil	Cent/lb	38.03	-0.38	-1.0%	- TVO
Soybean Meal	\$/ton	382.30	-3.20	-0.8%	+ CPF, GFPT/ -TVO
Corn	\$/ton	424.00	3.50	0.8%	- CPF, GFPT
Dollar Index	Point	90.79	0.09	0.1%	- SET
VIX Index	%	21.30	0.51	2.5%	- SET
US 10 Year Yield	%	0.92	-0.04	-4.5%	- SET
Thai 10 Year Yield	%	1.38	0.00	0.0%	- SET

Source: Bloomberg, Reuters, AWS



Source: Bloomberg, Reuters, AWS

Date	Regions	Economic Indicators
8 Dec 20	JP	ผลิตภัณฑ์มวลรวมในประเทศ (ไตรมาส 3)
8 Dec 20	EU	ผลิตภัณฑ์มวลรวมในประเทศ (ไตรมาส 3)
9 Dec 20	CH	ดัชนีราคาผู้บริโภค (พ.ย.)
9 Dec 20	US	สินค้าคงคลังน้ำมันดิบ
9 Dec 20	US	ตำแหน่งงานว่างเปิดใหม่ (ต.ค.)
10 Dec 20	EU	การกำหนดอัตราดอกเบี้ยนโยบายของธนาคารยุโรป
10 Dec 20	EU	แถลงการณ์นโยบายการเงินของธนาคารยุโรป
10 Dec 20	US	ดัชนีราคาผู้บริโภค ไม่รวมอาหารและพลังงาน (พ.ย.)
10-11 Dec 20	EU	การประชุมสภายุโรป
11 Dec 20	US	ดัชนีความเชื่อมั่นผู้บริโภคครั้งใหม่ (ธ.ค.)
11 Dec 20	US	ดัชนีราคาผู้ผลิต (พ.ย.)

Dec-20






Mon	Tue	Wed	Thu	Fri
	1	2	3	4
	XD BRRGIF @ 0.02681 (18/12/20) SPF @ 0.14 (18/12/20)	XD HPF @ 0.102 (25/12/20) M-II @ 0.15 (24/12/20) MNIT2 @ 0.10 (23/12/20) MNRF @ 0.04 (23/12/20) M-STOR @ 0.09 (24/12/20) TFFIF @ 0.1014 (21/12/20)	XD BKKCP @ 0.18 (23/12/20) CTARAF @ 0.0795 (21/12/20) GVREIT @ 0.20 (18/12/20) JAS @ 0.20 (18/12/20) KPNPF @ 0.1108 (21/12/20) LHPF @ 0.05 (24/12/20) SSC @ 0.32 (25/2/21) TIF1 @ 0.147 (23/12/20)	XD HREIT @ 0.0858 (24/12/20) MJLF @ 0.10 (23/12/20) OTO @ 0.80 (18/12/20)
7	8	9	10	11
HOLIDAY	XD AOT @ 0.19 (4/2/21)	XD FPT @ 0.60 (11/2/21) OISHI @ 0.94 (25/2/21) UV @ 0.02 (8/2/21)	HOLIDAY	HOLIDAY
14	15	16	17	18
XD ABFTH @ 13.00 (25/12/20)		XD PRG @ 0.25 (30/12/20)		
21	22	23	24	25
28	29	30	31	
			HOLIDAY	

*Remark: Stock @ Dividend Baht per Share (Payment Date)

**Remark: Stock @ Existing Share:Stock Dividend (Payment Date)

รายงานการประเมินการกำกับดูแลกิจการ (CGR)

การเปิดเผยผลการสำรวจของสมาคมส่งเสริมสถาบันกรรมการบริษัทไทย (IOD) ในเรื่องการกำกับดูแลกิจการ (Corporate Governance) นี้เป็นการดำเนินการตามนโยบายของสำนักงานคณะกรรมการกำกับหลักทรัพย์และตลาดหลักทรัพย์ โดยการสำรวจของ IOD เป็นการสำรวจ และประเมินจากข้อมูลของบริษัทจดทะเบียนในตลาดหลักทรัพย์แห่งประเทศไทย และตลาดหลักทรัพย์ เอ็มเอไอ ที่มีการเปิดเผยต่อสาธารณะ และเป็นข้อมูลที่ผู้ลงทุนทั่วไปสามารถเข้าถึงได้ ดังนั้น ผลสำรวจดังกล่าวจึงเป็นการนำเสนอในมุมมองของบุคคลภายนอก โดยไม่ได้เป็นการประเมินการปฏิบัติ และมีได้มีการใช้ข้อมูลภายในในการประเมิน อนึ่ง ผลการสำรวจดังกล่าว เป็นผลการสำรวจ ณ วันที่ปรากฏในรายงานการกำกับดูแลกิจการบริษัทจดทะเบียนไทยเท่านั้น ดังนั้น ผลการสำรวจจึงอาจเปลี่ยนแปลงได้ภายหลังจากดังกล่าว ทั้งนี้ บริษัทหลักทรัพย์ เอเชีย เวลท์ จำกัด มิได้ยืนยันหรือรับรองถึงความถูกต้องของผลสำรวจดังกล่าวแต่อย่างใด

ช่วงคะแนน	สัญลักษณ์	ความหมาย
90 – 100		ดีเลิศ
80 – 89		ดีมาก
70 – 79		ดี
60 – 69		ดีพอใช้
50 – 59		ผ่าน
ต่ำกว่า 50	-	N/A

ข้อมูล Anti-Corruption Progress Indicator

การเปิดเผยการประเมินดัชนีชี้วัดความคืบหน้าการป้องกันการมีส่วนเกี่ยวข้องกับการทุจริตคอร์รัปชัน (Anti-corruption Progress Indicators) ของบริษัทจดทะเบียนในตลาดหลักทรัพย์แห่งประเทศไทยจัดทำโดยสถาบันที่เกี่ยวข้องซึ่งมีการเปิดเผยโดยสำนักงานคณะกรรมการกำกับหลักทรัพย์ และตลาดหลักทรัพย์นี้ เป็นการดำเนินการตามนโยบาย และตามแผนพัฒนาความยั่งยืนสำหรับบริษัทจดทะเบียนโดยผลการประเมินดังกล่าว สถาบันที่เกี่ยวข้องอาศัยข้อมูลที่ได้รับจากบริษัทจดทะเบียนตามที่บริษัทจดทะเบียนได้ระบุในแบบแสดงข้อมูลเพื่อการประเมิน Anti-Corruption ซึ่งอ้างอิงข้อมูลมาจากแบบแสดงรายการข้อมูลประจำปี แบบ (56-1) รายงานประจำปี แบบ(56-2) หรือในเอกสารหรือรายงานอื่นที่เกี่ยวข้องของบริษัทจดทะเบียนนั้น แล้วแต่กรณี ดังนั้น ผลการประเมินดังกล่าวจึงเป็นการนำเสนอในมุมมองของสถาบันที่เกี่ยวข้องซึ่งเป็นบุคคลภายนอก โดยมีได้เป็นการประเมินการปฏิบัติของบริษัทจดทะเบียนในตลาดหลักทรัพย์แห่งประเทศไทย และมีได้ใช้ข้อมูลภายในเพื่อการประเมิน

เนื่องจากผลการประเมินดังกล่าวเป็นเพียงผลการประเมิน ณ วันที่ปรากฏในผลการประเมินเท่านั้น ดังนั้น ผลการประเมินจึงอาจเปลี่ยนแปลงได้ภายหลังจากดังกล่าว หรือรับรองความถูกต้องครบถ้วนของผลประเมินดังกล่าวแต่อย่างใด ทั้งนี้บริษัทหลักทรัพย์ เอเชีย เวลท์ จำกัด มิได้ยืนยันหรือรับรองความถูกต้องของผลการสำรวจ