

ลุ้นอีกครั้งกับ SET ที่ 1,500 จุด ในสัปดาห์นี้

Investment Ideas:

- ภาพรวมการลงทุนวันนี้ - เราคาดว่า SET สัปดาห์นี้ (14-18 ธ.ค.) จะเคลื่อนไหวในกรอบ 1,454-1,540 จุด ลุ้น SET กลับขึ้นไปทดสอบระดับ 1,500 จุด ในสัปดาห์นี้อีกครั้ง หลังปลายสัปดาห์ที่ผ่านมา SET มีโอกาสปรับขึ้นทดสอบ 1,500 จุดมาแล้ว แม้แรงซื้อขายต่างชาติจะเบาลงในช่วงปลายสัปดาห์ จากล่าสุด (9 ธ.ค.) ต่างชาติกลับมาซื้อเพิ่ม 2,574 ล้านบาท โดยยังคงมีแรงหนุนจากปัจจัยบวกเดิม ขณะที่ความเสี่ยงมีเพียงปัจจัยในประเทศ ที่เริ่มกลับมาที่มีความกังวลเพิ่มขึ้นต่อสถานการณ์โควิด-19 Second wave หลังจำนวนผู้ติดเชื้อรายวันเพิ่มขึ้น จากกรณีแรงงานลักลอบเข้าประเทศผ่านช่องทางธรรมชาติ รวมทั้งการที่ SET ปรับขึ้นกว่า 24% ในรอบ 6 สัปดาห์ ทำให้ยังคงมีความกังวลต่อแรงขายทำกำไรเป็นระยะ อย่างไรก็ตามความคืบหน้าจากกรณี FDA อนุมัติใช้วัคซีนในกรณีฉุกเฉิน ลดความกังวลต่อการกลับไปใช้มาตรการล็อกดาวน์ เป็นบวกต่อราคาน้ำมันดิบ ทำให้เรายังคงแนะนำลงทุนในลักษณะเก็งกำไร หุ้นกลุ่มพลังงานในพอร์ต Core Investment: Theme Global play ที่เราแนะนำ ขณะที่กลยุทธ์การลงทุนเรายังคงให้น้ำหนักการลงทุนในลักษณะของการเก็งกำไรเท่านั้น
- ติดตามผลการประชุม FOMC BOE และ BOJ ในสัปดาห์นี้ - เป็นสัปดาห์แห่งการประชุมธนาคารกลางสำคัญหลายแห่ง โดยเริ่มตั้งแต่ช่วงกลางสัปดาห์ที่การประชุมคณะกรรมการกำหนดนโยบายการเงินของธนาคารกลางสหรัฐ (FOMC) ระหว่างวันที่ 15-16 ธ.ค. การประชุมธนาคารกลางอังกฤษ (BOE) วันที่ 17 ธ.ค. และการประชุมธนาคารกลางญี่ปุ่น (BOJ) ระหว่างวันที่ 17-18 ธ.ค. แม้ AWS รวมทั้ง Market Consensus จะคาดตรงกันว่าการประชุมธนาคารกลางทั้ง 3 แห่ง จะยังคงมีมติคงอัตราดอกเบี้ยนโยบายไว้ที่ระดับเดิม แต่ยังมีประเด็นที่ต้องติดตาม โดยเฉพาะการออกมาตรการกระตุ้นเศรษฐกิจเพิ่มเติม (AWS ให้น้ำหนักน้อย ที่จะมีการออกมาตรการเพิ่มเติม) และมุมมองต่อภาพรวมเศรษฐกิจ ในระยะถัดไป รวมไปถึงในปี 2564
- FDA อนุมัติใช้วัคซีนในกรณีฉุกเฉินให้ไฟเซอร์ อิงค์และไบโอเอ็นเทค - สำนักงานอาหารและยา (FDA) ของสหรัฐฯ อนุมัติให้มีการใช้วัคซีนต้านโรคโควิด-19 ของบริษัทไฟเซอร์ อิงค์และบริษัทไบโอเอ็นเทคในกรณีฉุกเฉินแล้วภายหลังการอนุมัติของ FDA จะทำให้รัฐบาลสหรัฐฯ สามารถเริ่มแจกจ่ายวัคซีนต้านโรคโควิด-19 โดยสหรัฐฯ วางแผนที่จะแจกจ่ายวัคซีน 2.9 ล้านโดส ภายใน 24 ชั่วโมง และอีก 2.9 ล้านโดส ใน 21 วันต่อมา เพื่อให้ผู้ป่วยได้รับการฉีดวัคซีนเป็นครั้งที่ 2 (วัคซีนของไฟเซอร์จะต้องฉีด 2 โดส ห่างจากโดสแรกประมาณ 3 สัปดาห์)
- ราคาน้ำมันดิบ 4Q63QTD พุ่งตัว 26% - ราคาน้ำมันดิบดูไบ 4Q63QTD เฉลี่ยอยู่ที่ 43.5 เหรียญต่อบาร์เรล เพิ่มขึ้น 2.5%QoQ โดยราคาน้ำมันดิบกลับมาฟื้นตัวอย่างรวดเร็วในช่วง 6 สัปดาห์ที่ผ่านมา ทำให้ล่าสุดราคาน้ำมันดิบปรับเพิ่มขึ้นกว่า 26% จากสิ้น 3Q63 ส่วนหนึ่งเป็นผลมาจากความคืบหน้าของวัคซีนต้านโควิด-19 อย่างไรก็ตามราคาหุ้นในกลุ่มพลังงานที่ได้ประโยชน์จากการฟื้นตัวของราคาน้ำมันดิบปรับเพิ่มในทิศทางเดียวกัน แม้เราเชื่อว่าระยะสั้นราคาน้ำมันดิบจะยังมีโอกาสปรับเพิ่มจากความเชื่อมั่นต่อภาพรวมเศรษฐกิจ และความต้องการใช้น้ำมันที่เพิ่มขึ้น แต่ราคาหุ้นในกลุ่มพลังงานที่เริ่มมี upside ที่จำกัด ทำให้เราแนะนำเพียง เก็งกำไร เท่านั้น
- รายงานตัวเลขทางด้านเศรษฐกิจที่สำคัญวันนี้ - รายงานเศรษฐกิจที่สำคัญของญี่ปุ่น ได้แก่ ดัชนีภาคการผลิตขนาดใหญ่ จากการสำรวจของ Tankan ในช่วง 4Q63 และดัชนีนอกภาคการผลิตขนาดใหญ่ จากการสำรวจของ Tankan ในช่วง 4Q63
- มุมมองทางเทคนิค - เราคาดว่า SET Index วันนี้จะเคลื่อนไหวในกรอบ 1,473-1,503 จุด หุ้นแนะนำทางเทคนิควันนี้ได้แก่ BEM ESSO BAFS GULF และ STARK

Major Indices	Close	Chg	%Chg
SET	1,482.67	+3.75	+0.25
SET50	958.49	+2.74	+0.29
SET P/E (x)	1,482.67		
SET P/BV (x)	958.49		
SET Div. Yield (%)	29.41		
Market Cap (Btmn)	1.67		
Trading Value (Btmn)	123,396.73		
US			
Dow Jones	30,046.37	+47.1	+0.2
S&P 500	3,663.46	-4.6	-0.1
NASDAQ	12,377.87	-27.9	-0.2
Europe			
UK	6,546.75	-53.0	-0.8
Germany	13,114.30	-181.4	-1.4
France	5,507.55	-42.1	-0.8
ASIA			
Japan	26,652.52	-103.7	-0.4
China	3,347.19	-26.1	-0.8
Indonesia	5,938.33	+4.6	+0.1
Philippines	7,246.16	+143.5	+2.0
Commodity Futures			
WTI Crude (\$/barrel)	46.57	-0.21	-0.4
Brent Crude (\$/barrel)	49.97	-0.28	-0.6
Gold (\$/ounce)	1,839.85	+3.28	+0.2
FX Rates			
USD/THB	30.090	-0.020	-0.07

Most Active Value

SAK, KBANK, DELTA, IRPC and ADVANC

Sector: Top Gainer

BANK, ETRON, ICT, TRANS and ENER

Sector: Top Loser

HOME, PROF, PAPER, TOURISM and STEEL

Trading Summary (Btmn)	Buy	Sell	Net
Institution	8,555	10,239	-1,683
Proprietary	13,777	13,604	+172
Foreign	40,241	42,815	-2,573
Individuals	60,821	56,737	+4,084

Source: Bisnews, Bloomberg

CORE INVESTMENT

1. Global Play (ซื้อขายระยะสั้น 1 เดือน) เราเลือก PTT PTTEP TOP PTTGC IML SCC CPF และ TU
2. หุ้นที่ได้ประโยชน์จากการพัฒนาวัคซีนต้านโควิด-19 ที่จะประสบความสำเร็จในระยะใกล้ (ซื้อขายระยะสั้น 1 เดือน) เราเลือก AOT AAV BA ERW M CRC CENTEL MINT WHA และ AMATA
3. หุ้นที่ถูกคาดหวังผลประกอบการ 4Q63 เด็ดโตโดดเด่น (1-2 เดือน) เราเลือก SAWAD GULF SPALI ORI WHA และ STA
4. Dividend Play (ซื้อขายระยะกลาง 6-12 เดือน) เราเลือก SC LH QH KKP TISCO RATCH DIF INTUCH EASTW และ TTW
5. หุ้นสะสมระยะยาว (DCA) (ซื้อขายระยะยาว มากกว่า 1 ปี) เราเลือก AOT BEM ADVANC WHA LH CPALL CPF BDMS HMPRO BBL และ KTB

Thailand Research Department

Assistant Analyst
Thongchai Pungcharoenkul
Waralee Phichairatanaphong
Jirayut Jintanasarn

Analyst

Benjaphol Suthwanish (No. 018575) Tel: 02 680 5056
Krit Suwanpibul (No.017968) Tel: 02-680-5090
Kamin Jatejarungwong (No.069108) Tel: 02-680-5094

ตลาดต่างประเทศ (อินโฟเคสท์):

- **ตลาดหุ้นสหรัฐ:** ดัชนีเฉลี่ยอุตสาหกรรมดาวโจนส์ปิดที่ 30,046.37 จุด เพิ่มขึ้น 47.11 จุด (+0.16%) ดัชนี S&P500 ปิดที่ 3,663.46 จุด ลดลง 4.64 จุด (-0.13%) และดัชนี Nasdaq ปิดที่ 12,377.87 จุด ลดลง 27.94 จุด (-0.23%) ดัชนีดาวโจนส์ตลาดหุ้นนิวยอร์กปรับตัวเพิ่มขึ้น ตอบรับเชิงบวกต่อการที่วุฒิสภาสหรัฐฯ มีมติเป็นเอกฉันท์อนุมัติที่จะต่ออายุงบประมาณชั่วคราวของรัฐบาลกลางสหรัฐฯ ออกไปอีก 1 สัปดาห์ เพื่อหลีกเลี่ยงการปิดหน่วยงานรัฐบาล และเพื่อให้รัฐบาลมีเวลามากขึ้นสำหรับการเจรจาต่อรองเรื่องมาตรการเยียวยาผลกระทบของโรคโควิด-19 อย่างไรก็ตาม ดัชนี S&P500 และ Nasdaq ปรับตัวลดลง เนื่องจากความไม่แน่นอนเกี่ยวกับการออกมาตรการกระตุ้นเศรษฐกิจรอบใหม่ของสหรัฐฯ นั้น ยังคงส่งผลกระทบต่อความเชื่อมั่นของนักลงทุน
- **ตลาดหุ้นยุโรป:** ดัชนี Stoxx Europe 600 ปิดที่ 390.12 จุด ลดลง 0.77% ตลาดหุ้นยุโรปปรับตัวลดลง โดยถูกกดดันจากความวิตกกังวลเกี่ยวกับผลกระทบทางเศรษฐกิจที่เกิดจากการแพร่ระบาดของโรคโควิด-19 หลังจากที่ธนาคารกลางยุโรป (ECB) คาดว่าแนวโน้มเศรษฐกิจยูโรโซนที่ซบเซาในปี 2564 ความไม่แน่นอนเกี่ยวกับการทำข้อตกลงการค้าระหว่างอังกฤษ และสหภาพยุโรป (EU) และความไม่แน่นอนเกี่ยวกับการออกมาตรการกระตุ้นเศรษฐกิจรอบใหม่ในสหรัฐฯ

สินค้าโภคภัณฑ์ (อินโฟเคสท์):

- **ราคาน้ำมันดิบ:** สัญญาน้ำมันดิบ WTI ส่งมอบเดือน ม.ค. ปิดที่ 46.57 เหรียญต่อบาร์เรล ลดลง 21 เซนต์ (-0.5%) และสัญญาน้ำมันดิบเบรนท์ (BRENT) ส่งมอบเดือน ก.พ. ปิดที่ 49.97 เหรียญต่อบาร์เรล ลดลง 28 เซนต์ (-0.6%) โดยในรอบสัปดาห์ที่ผ่านมา WTI และ Brent ปรับตัวเพิ่มขึ้น 0.7% และ 1.5% ตามลำดับ สัญญาน้ำมันดิบเวสต์เท็กซัส (WTI) ตลาดนิวยอร์กปรับตัวลดลง จากแรงขายทำกำไรหลังราคาน้ำมันดิบปรับตัวเพิ่มอย่างมีนัยสำคัญ ก่อนหน้านี้ อย่างไรก็ตามภาพรวมทั้งสัปดาห์สัญญาน้ำมันดิบยังคงปรับตัวขึ้น เนื่องจากนักลงทุนคาดหวังว่าเศรษฐกิจโลกจะฟื้นตัว และจะมีความต้องการใช้น้ำมันมากขึ้น หลังจากที่มีความคืบหน้าในการฉีดวัคซีนต้านโรคโควิด-19 ในหลายประเทศ อย่างไรก็ตามการปรับขึ้นสัญญาน้ำมันดิบในรอบสัปดาห์ยังคงถูกจำกัดจากรายงานของ เบนเกอร์ ฮิวจ์ ซึ่งเป็นผู้ให้บริการขุดเจาะน้ำมันของสหรัฐฯ ที่ระบุจำนวนแท่นขุดเจาะน้ำมันในสหรัฐฯ ที่มีการใช้งาน มีจำนวนเพิ่มขึ้น 12 แท่น สู่ระดับ 258 แท่นในสัปดาห์ที่ผ่านมา และรายงานของสำนักงานสารสนเทศด้านการพลังงานของรัฐบาลสหรัฐฯ (EIA) ที่ระบุปริมาณสำรองน้ำมันดิบสหรัฐฯ ปรับเพิ่มกว่า 15.2 ล้านบาร์เรล ในสัปดาห์ที่ผ่านมา สวนทางกับที่ Market Consensus ที่ประเมินไว้ว่าจะลดลง 700,000 บาร์เรล
- **ราคาทองคำ:** สัญญาทองคำตลาด COMEX (Commodity Exchange) ส่งมอบเดือน ก.พ. ปิดที่ 1,843.6 เหรียญต่อออนซ์ เพิ่มขึ้น 6.2 เหรียญ (+0.34%) สัญญาทองคำตลาดนิวยอร์กปรับตัวเพิ่มขึ้น โดยได้แรงหนุนจากการเพิ่มน้ำหนักการลงทุน จากความกังวลที่เพิ่มขึ้นจาก (1) ความไม่แน่นอนเกี่ยวกับการออกมาตรการกระตุ้นเศรษฐกิจรอบใหม่ในสหรัฐฯ (2) ความเป็นไปได้ที่อังกฤษจะถอนตัวออกจากสหภาพยุโรปแบบไร้ข้อตกลงการค้า (no-deal Brexit) และ (3) สัญญาณเงินเฟ้อจากราคาสินค้าโภคภัณฑ์ในสหรัฐฯ โดยในรอบสัปดาห์ที่ผ่านมา สัญญาทองคำปรับเพิ่มขึ้น 0.2%
- **ราคาก๊าซ:** ราคาก๊าซตลาดล่วงหน้า (Newcastle) ส่งมอบเดือน ม.ค. 64 ดอลลาร์ ปิดที่ 82.50 เหรียญต่อตัน เพิ่มขึ้น 2.55 เหรียญ (+3.19%)
- **ค่าระวางเรือ:** Baltic Dry Index (BDI) ค่าสุดปิดที่ 1,211 จุด เพิ่มขึ้น 50 จุด (+4.31%)

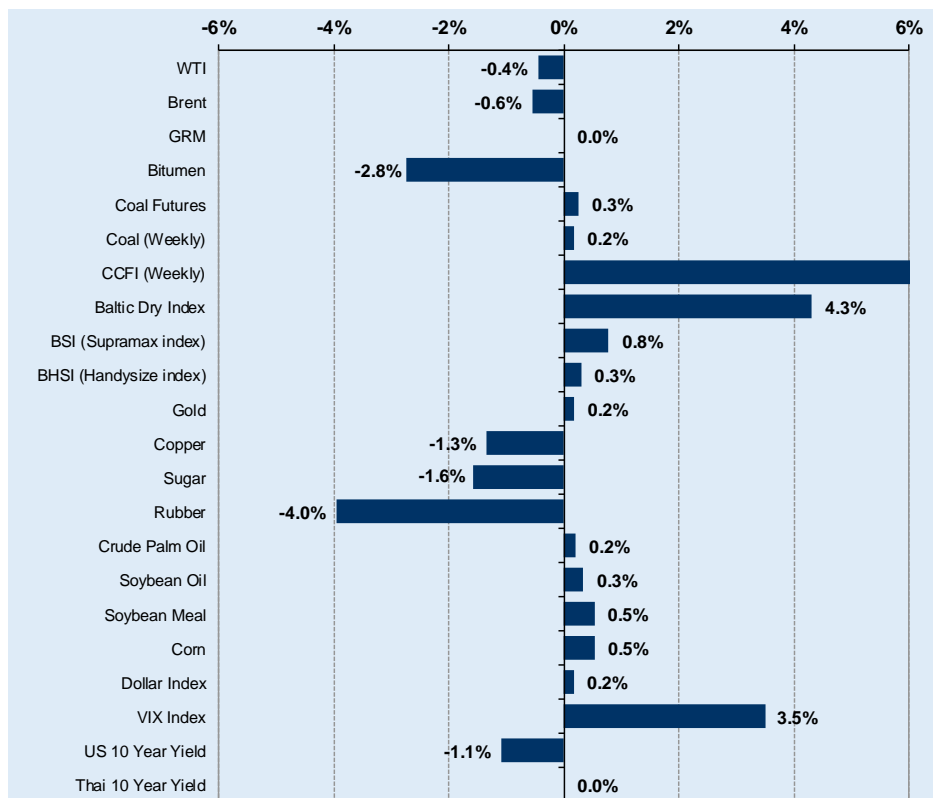
ข่าวอื่น ๆ

- STA ปีหน้าโกยรายได้ทะลุ 1 แสนล้านบาท ลุ้นราคาขายดีต่อเนื่อง 60-80 บาทต่อกิโลกรัม มีลุ้น 100 บาทต่อกิโลกรัม หลังตีมาตรฐานยารักษาโรคจากอุตสาหกรรมยางล้อรถยนต์ ขณะที่ธุรกิจถุงมือยางมาร์จินเพิ่มอีก แยมผลงานไตรมาส 4/2563 ทะยานไฮตอ (ทันหุ้น)
- PDI "ทอมมี่ เตชะอุบล" เผยเหตุธุรกิจโรงแรมหรูริมแม่น้ำ โพรซีชั่นส์-คาเพลลา เห็นโอกาสอนาคตที่โดดเด่นกว่าโรงไฟฟ้า ชี้ราคาซื้อสมเหตุผลแค่ 25 ล้านบาทต่อห้อง อนาคตอีก 5 ปีได้ EBITDA พันล้านบาทต่อปี ยืนยันปีหน้าทุ่มทุนทันที เหตุต้องจัดเลี้ยง ร้านอาหารฮอต (ทันหุ้น)
- THG ชู รพ.ธนบุรี บำรุงเมือง ปริมาณคนไข้ฟื้นตัวดี ใกล้เคียงช่วงก่อน COVID-19 หลังต่างชาติเริ่มกลับเข้ามาใช้บริการ หนุน EBITDA ถึงจุดคุ้มทุน รุกสร้าง Brand Awareness เจาะชุมชนในพื้นที่ใกล้เคียง (ทันหุ้น)

Daily Update as of 14 Dec 20

Commodity	Unit	Close	Chg	%Chg	Impact
WTI	\$/bbl	46.57	-0.21	-0.4%	- PTTEP, TOP, BCP
Brent	\$/bbl	49.97	-0.28	-0.6%	- PTTEP, TOP, BCP
GRM	\$/bbl	-0.22	0.00	0.0%	- TOP, BCP, PTTGC, IRPC
Bitumen	\$/bbl	28.28	-0.80	-2.8%	- TASCO
Coal Futures	\$/ton	77.70	0.20	0.3%	+ BANPU
Coal (Weekly)	\$/ton	103.08	0.18	0.2%	+ BANPU
CCFI (Weekly)	Point	1,411.98	88.15	6.7%	+ RCL
Baltic Dry Index	Point	1,211	50.00	4.3%	+ PSL, TTA
BSI (Supramax index)	Point	1,031	8.00	0.8%	+ PSL, TTA
BHSI (Handysize index)	Point	668	2.00	0.3%	+ PSL, TTA
Gold	\$/ounce	1,839.85	3.28	0.2%	
Copper	\$/ton	7,754.95	-105.80	-1.3%	+ KCE, HANA, SVI, DELTA
Sugar	Cent/lb	14.43	-0.23	-1.6%	- KSL, KTIS, KBS, BRR
Rubber	JPY/kg	233.00	-9.60	-4.0%	- STA, TRUBB
Crude Palm Oil	MYR/ton	3,410.00	7.00	0.2%	+ UVAN, CPI, VPO, LST
Soybean Oil	Cent/lb	38.06	0.13	0.3%	+ TVO
Soybean Meal	\$/ton	381.40	2.00	0.5%	- CPF, GFPT/ +TVO
Corn	\$/ton	423.50	2.25	0.5%	- CPF, GFPT
Dollar Index	Point	90.98	0.15	0.2%	- SET
VIX Index	%	23.31	0.79	3.5%	- SET
US 10 Year Yield	%	0.90	-0.01	-1.1%	- SET
Thai 10 Year Yield	%	1.36	0.00	0.0%	- SET

Source: Bloomberg, Reuters, AWS



Source: Bloomberg, Reuters, AWS

Date	Regions	Economic Indicators
15 Dec 20	CH	ยอดขายปลีก (พ.ย.)
15 Dec 20	CH	ดัชนีผลผลิตอุตสาหกรรม
16 Dec 20	EU	ดัชนีผู้จัดการฝ่ายจัดซื้อ จากมาร์กิต (ธ.ค.)
16 Dec 20	US	ยอดขายปลีก (พ.ย.)
17 Dec 20	US	การกำหนดอัตราดอกเบี้ยนโยบายของธนาคารกลางสหรัฐฯ
17 Dec 20	US	ประมาณการทางเศรษฐกิจโดย FOMC
17 Dec 20	EU	ดัชนีราคาผู้บริโภค (พ.ย.)
17 Dec 20	US	รายงานใบอนุญาตก่อสร้างบ้าน (พ.ย.)
17 Dec 20	US	แถลงการณ์นโยบายการเงินของธนาคารกลางสหรัฐฯ
18 Dec 20	JP	การกำหนดอัตราดอกเบี้ยนโยบายของธนาคารกลางญี่ปุ่น
18 Dec 20	JP	แถลงการณ์นโยบายการเงินของธนาคารกลางญี่ปุ่น

Dec-20






Mon	Tue	Wed	Thu	Fri
	1	2	3	4
	XD BRRGIF @ 0.02681 (18/12/20) SPF @ 0.14 (18/12/20)	XD HPF @ 0.102 (25/12/20) M-II @ 0.15 (24/12/20) MNIT2 @ 0.10 (23/12/20) MNRFF @ 0.04 (23/12/20) M-STOR @ 0.09 (24/12/20) TFFIF @ 0.1014 (21/12/20)	XD BKKCP @ 0.18 (23/12/20) CTARAF @ 0.0795 (21/12/20) GVREIT @ 0.20 (18/12/20) JAS @ 0.20 (18/12/20) KPNPF @ 0.1108 (21/12/20) LHPF @ 0.05 (24/12/20) SSC @ 0.32 (25/2/21) TIF1 @ 0.147 (23/12/20)	XD HREIT @ 0.0858 (24/12/20) MJLF @ 0.10 (23/12/20) OTO @ 0.80 (18/12/20)
7	8	9	10	11
HOLIDAY	XD AOT @ 0.19 (4/2/21)	XD FPT @ 0.60 (11/2/21) OISHI @ 0.94 (25/2/21) UV @ 0.02 (8/2/21)	HOLIDAY	HOLIDAY
14	15	16	17	18
XD ABFTH @ 13.00 (25/12/20)		XD PRG @ 0.25 (30/12/20)		XD LHSC @ 0.10 (30/12/20) QHPF @ 0.17 (30/12/20)
21	22	23	24	25
28	29	30	31	
			HOLIDAY	

*Remark: Stock @ Dividend Baht per Share (Payment Date)

**Remark: Stock @ Existing Share:Stock Dividend (Payment Date)

รายงานการประเมินการกำกับดูแลกิจการ (CGR)

การเปิดเผยผลการสำรวจของสมาคมส่งเสริมสถาบันกรรมการบริษัทไทย (IOD) ในเรื่องการกำกับดูแลกิจการ (Corporate Governance) นี้เป็นการดำเนินการตามนโยบายของสำนักงานคณะกรรมการกำกับหลักทรัพย์และตลาดหลักทรัพย์ โดยการสำรวจของ IOD เป็นการสำรวจ และประเมินจากข้อมูลของบริษัทจดทะเบียนในตลาดหลักทรัพย์แห่งประเทศไทย และตลาดหลักทรัพย์ เอ็มเอไอ ที่มีการเปิดเผยต่อสาธารณะ และเป็นข้อมูลที่ผู้ลงทุนทั่วไปสามารถเข้าถึงได้ ดังนั้น ผลสำรวจดังกล่าวจึงเป็นการนำเสนอในมุมมองของบุคคลภายนอก โดยไม่ได้เป็นการประเมินการปฏิบัติ และมีได้มีการใช้ข้อมูลภายในในการประเมิน อนึ่ง ผลการสำรวจดังกล่าว เป็นผลการสำรวจ ณ วันที่ปรากฏในรายงานการกำกับดูแลกิจการบริษัทจดทะเบียนไทยเท่านั้น ดังนั้น ผลการสำรวจจึงอาจเปลี่ยนแปลงได้ภายหลังจากดังกล่าว ทั้งนี้ บริษัทหลักทรัพย์ เอเชีย เวลท์ จำกัด มิได้ยืนยันหรือรับรองถึงความถูกต้องของผลสำรวจดังกล่าวแต่อย่างใด

ช่วงคะแนน	สัญลักษณ์	ความหมาย
90 - 100		ดีเลิศ
80 - 89		ดีมาก
70 - 79		ดี
60 - 69		ดีพอใช้
50 - 59		ผ่าน
ต่ำกว่า 50	-	N/A

ข้อมูล Anti-Corruption Progress Indicator

การเปิดเผยการประเมินดัชนีชี้วัดความคืบหน้าการป้องกันการมีส่วนเกี่ยวข้องกับการทุจริตคอร์รัปชัน (Anti-corruption Progress Indicators) ของบริษัทจดทะเบียนในตลาดหลักทรัพย์แห่งประเทศไทยที่จัดทำโดยสถาบันที่เกี่ยวข้องซึ่งมีการเปิดเผยโดยสำนักงานคณะกรรมการกำกับหลักทรัพย์ และตลาดหลักทรัพย์นี้ เป็นการดำเนินการตามนโยบาย และตามแผนพัฒนาความยั่งยืนสำหรับบริษัทจดทะเบียนโดยผลการประเมินดังกล่าว สถาบันที่เกี่ยวข้องอาศัยข้อมูลที่ได้รับจากบริษัทจดทะเบียนตามที่บริษัทจดทะเบียนได้ระบุในแบบแสดงข้อมูลเพื่อการประเมิน Anti-Corruption ซึ่งอ้างอิงข้อมูลมาจากแบบแสดงรายการข้อมูลประจำปี แบบ (56-1) รายงานประจำปี แบบ(56-2) หรือในเอกสารหรือรายงานอื่นที่เกี่ยวข้องของบริษัทจดทะเบียนนั้น แล้วแต่กรณี ดังนั้น ผลการประเมินดังกล่าวจึงเป็นการนำเสนอในมุมมองของสถาบันที่เกี่ยวข้องซึ่งเป็นบุคคลภายนอก โดยมีได้เป็นการประเมินการปฏิบัติของบริษัทจดทะเบียนในตลาดหลักทรัพย์แห่งประเทศไทย และมีได้ใช้ข้อมูลภายในเพื่อการประเมิน

เนื่องจากผลการประเมินดังกล่าวเป็นเพียงผลการประเมิน ณ วันที่ปรากฏในผลการประเมินเท่านั้น ดังนั้น ผลการประเมินจึงอาจเปลี่ยนแปลงได้ภายหลังจากดังกล่าว หรือรับรองความถูกต้องครบถ้วนของผลประเมินดังกล่าวแต่อย่างใด ทั้งนี้บริษัทหลักทรัพย์ เอเชีย เวลท์ จำกัด มิได้ยืนยันตรวจสอบหรือรับรองความถูกต้องของผลการสำรวจ