

บวกตามต่างประเทศ

ตลาดหุ้นไทยวันนี้: คาดตลาดหุ้นไทยวันนี้บวกตามตลาดต่างประเทศ ขานรับการเจรจาการค้าสหรัฐฯ-จีนส่งสัญญาณว่าจะมีความคืบหน้า ด้วยดี นอกจากนี้ ราคาน้ำมันดิบและผลิตภัณฑ์ปิโตรเคมีปรับตัวขึ้น เพื่อ ขานรับกับความคาดหวังทางออกเชิงบวกของปัญหาสงครามการค้าฯ ในขณะที่ปัจจัยในประเทศ แม้จะยังมีความไม่ชัดเจนเรื่องกำหนดวัน เลือกลงว่าจะเลื่อนวันเลือกตั้งออกไปจากกำหนดเดิม 24 ก.พ.62 หรือไม่ จะต้องรอการประกาศพระราชกฤษฎีกาให้มีการเลือกตั้ง สส.ประกาศใน ราชกิจจานุเบกษา แต่คาดว่าจะยังอยู่ในกรอบเวลาเดือน พ.ค.62 ความไม่ ชัดเจนเรื่องนี้ยังคงเป็นปัจจัยถ่วงตลาดหุ้นไทย แต่มีข่าวดีที่สำคัญ เพิ่มเติมเข้ามาคือ EU ประกาศปลดธงเหลืองต่อการนำเข้าสินค้าประมง ของไทย เป็นปัจจัยบวกต่อกลุ่มผู้ส่งออกอาหารทะเล คาดการณ์กรอบ ดัชนีวันนี้ 1,584-1,608 จุด หุ้นแนะนำ AP, TU, IVL

Stock	Comment
AP	Pick of the day
TU	(ปิด 16.30 บาท; ซื้อ ; AWS TP 21.00 บาท) EU ประกาศ ปลดธงเหลืองต่อการนำเข้าสินค้าประมงของไทย เป็นปัจจัย บวกต่อกลุ่มผู้ส่งออกอาหารทะเลโดยเฉพาะ TU
IVL	(ปิด 54.75 บาท; ซื้อ ; AWS TP 65.00 บาท) สเปรดปิโตร เคมีเริ่มฟื้นตัวในเดือน ธ.ค.คาดว่าสถานการณ์ของอุตสาหกรรม เริ่มดีขึ้น เมื่อการเจรจาการค้าสหรัฐฯ-จีน คืบหน้าด้วยดี คาดการณ์ Core EBITDA ของ IVL ยังสูงอยู่ที่ 140 เหรียญสหรัฐฯ ต่อตันในไตรมาส 4/61 และคาดว่าจะมีค่าเฉลี่ยที่ 134 เหรียญสหรัฐฯ ต่อตันในปี 2562 ซึ่งระดับที่สูงเกิน 100 เหรียญสหรัฐฯ ต่อตัน ทำให้ IVL มีกำไรที่ดี

หุ้นเด่นวันนี้: AP ราคาปิด 6.35 บาท; **ซื้อ**; AWS TP 9.60 บาท

- AP รายงานยอด Presales ใน 11 เดือนปี 61 ที่ 41,460 ล้านบาท โดยมาจากคอนโดมิเนียม 52% และอีก 48% จากแนวราบ โดย Presales ที่ทำ ได้นั้นเกินเป้าหมายทั้งปีที่ตั้งไว้ 39,800 ล้านบาทไปแล้ว บริษัทมีแผน เปิดตัวโครงการในไตรมาส 4/61 ทั้งสิ้น 12 โครงการ มูลค่ารวม 16,840 ล้านบาท ซึ่งส่วนใหญ่เป็นโครงการแนวราบ AP ทำสถิติ New High สำหรับยอด Presales และทำยอดทะลุเป้าหมายที่ตั้งไว้อย่างต่อเนื่อง หลายปีติดต่อกัน เราคาดว่าในปี 2562 ยอด Presales อาจจะมีชะลอตัวลงเนื่องจากมาตรการ LTV ใหม่ของ ธปท. ที่จะมีผลบังคับใช้ตั้งแต่ 1 เม.ย.62 เป็นปัจจัยหลักในการกดดันยอดขาย อย่างไรก็ตาม คาดว่า AP จะทำกำไรสุทธิอย่างเต็มที่ในไตรมาส 4/61 และ 1/62 เราคาดว่าราคา หุ้น AP อ่อนตัวลงมาต่ำกว่าพื้นฐานของบริษัทแล้ว คาดว่ามีโอกาสฟื้นตัว ในระยะสั้น ประกอบกับเราคาดว่ามาตรการ LTV ใหม่ของ ธปท.จะมีผล ทำให้ชีพพลายของอสังหาริมทรัพย์ในท้องตลาดลดลง ซึ่งระยะยาวจะเป็นประโยชน์กับผู้ประกอบการรายใหญ่ที่เป็นบริษัทจดทะเบียนในตลาด หลักทรัพย์9 รายแรกซึ่ง AP ก็เป็นหนึ่งในจำนวนนั้น แนะนำซื้อ ราคา เป้าหมาย 9.60 บาท
- Price Pattern ของ AP แม้ว่าจะยังมีแนวโน้มหลักอยู่ในแนวโน้มขาลง (Downtrend) จากการเกิดทั้ง Weekly & Monthly Sell Signal แต่เริ่ม กลับมาเกิดความแข็งแกร่งในระยะสั้นครั้งใหม่จากการเกิด Daily Buy Signal โดยมีเป้าหมายแรกอยู่ที่ 6.75 บาท และมีเป้าหมายเบื้องต้นอยู่ที่ 7.30 บาท ตามลำดับ มีจุด Stop Loss ระยะสั้นอยู่ที่ 5.85 บาท (Resistance: 6.40, 6.45, 6.55; Support: 6.30, 6.20, 6.15)

โปรดอ่านหมายเหตุท้ายบทวิเคราะห์นี้

Major Indices	Close	Chg.	%Chg
SET	1,594.00	+1.3	+0.1
SET50	1,067.20	+0.2	+0.0
SET P/E (x)	15.04		
SET P/BV (x)	1.81		
SET Div. Yield (%)	3.16		
Market Cap (Btmn)	16,286,103		
Trading Value (Btmn)	35,671		

US			
Dow Jones	23,531.35	+98.2	+0.4
S&P 500	2,574.41	+24.7	+1.0
NASDAQ	6,897.00	+73.5	+1.1

EU			
UK	23,531.35	+16,720.5	+245.5
Germany	2,574.41	-8,173.4	-76.0
France	6,897.00	+2,177.8	+46.1

ASIA			
Japan	20,204.04	+165.1	+0.8
China	2,526.46	-6.6	-0.3
Indonesia	6,262.85	-24.4	-0.4
Philippines	7,702.12	-85.5	-1.1

Commodity Futures			
US Crude (\$/barrel)	49.78	+1.3	+2.6
Brent Crude(\$/barrel)	58.72	+1.4	+2.4
Gold(\$/ounce)	1285.90	-4.0	-0.3

FX Rates			
USD/THB	32.01	+0.1	+0.2

Most Active Value

CPALL, PTT, GULF, AOT, PTTEP

Sector: Top Gainer

IMM, CONS, INSUR, , MINE,PKG

Sector: Top Loser

CONS

Trading Summary (Btmn)	Buy	Sell	Net
Institution	4,144	3,625	519
Proprietary	4,391	4,313	77
Foreign	13,753	15,242	-1,489
Individuals	13,384	12,491	893

Source: Bisnews, Bloomberg

Rating	CGR 2018	Thai CAC
AP		Certified

Thailand Research Department

Vajiralux Sanglerdsillapachai (No.17385) Tel: 0-2680-5077
 Krit Suwanpibul (No.17968) Tel: 0-2680-5090
 Adisak Prombun (No.14543) Tel: 0-2680-5056
 Veeraya Rattanaworatip (No.86645) Tel: 0-2680-5042
 ➡ Line > line://ti/p/@bqi7232c

ปัจจัยในประเทศ:

- **กรม. เห็นชอบขยายมาตรการยกเว้นค่าธรรมเนียม Visa on Arrival ไปจนถึง 30 เม.ย. 2562** เพื่อเป็นการกระตุ้นนักท่องเที่ยวชาวต่างชาติให้เข้ามาเที่ยวช่วงเทศกาลตรุษจีนและสงกรานต์ (ฐานเศรษฐกิจ) **ความเห็น: ส่งผลบวกต่อกลุ่มท่องเที่ยว แนะนำซื้อเก็งกำไร AOT (ปิด 64.75 บาท; ถือ; AWS TP 70.00 บาท)**
- **สภาผู้ส่งออกฯ คาดส่งออกปี 2561 จะเติบโตในกรอบ 7-7.3% ต่ำกว่าคาดการณ์ที่ 9%** โดยได้ผลกระทบหลักจากประเทศจีนที่มีการชะลอตัวเนื่องจากสงครามการค้า นอกจากนี้ คาดการณ์ส่งออกปี 2562 จะขยายตัวราว 5% (อินโฟเควสท์)
- **EU ประกาศปลดธงเหลืองต่อการนำเข้าสินค้าประมงของไทย (ASPEN) ความเห็น: เป็นบวกต่อกลุ่มผู้ส่งออกอาหารทะเล โดยเฉพาะ TU (ปิด 16.30 บาท; ถือ; AWS TP 21.00 บาท)**
- **STEC (ปิด 21.50 บาท; ถือ; AWS TP 27 บาท) คว้างานก่อสร้างอาคารรสา เพชรบุรี มูลค่า 1.46 พันล้านบาท (พันหุ้น) ความเห็น: หนุน Backlog อยู่ที่ 1.14 แสนล้านบาท ซึ่งเพียงพอรับรัฐรายได้ประมาณ 3-4 ปี เราคาดกำไรทั้งปี 2561 อยู่ที่ 1.3 พันล้านบาท เพิ่มขึ้น 26%YoY ยังคงแนะนำซื้อ**

ตลาดต่างประเทศ:

- **ตลาดหุ้นสหรัฐฯ:** ดาวโจนส์ปิดที่ 23,787.45 จุด พุ่งขึ้น 256.10 จุด หรือ +1.09% ขณะที่ดัชนี Nasdaq ปิดที่ 6,897.00 จุด เพิ่มขึ้น 73.53 จุด หรือ +1.08% และดัชนี S&P500 ปิดที่ 2,574.41 จุด เพิ่มขึ้น 24.72 จุด หรือ +0.97% บวกติดต่อกัน 3 วันทำการขานรับความหวังที่ว่า การเจรจาการค้าระหว่างสหรัฐฯ และจีนจะมีความคืบหน้าด้วยดี หนุนกลุ่มอุตสาหกรรมและกลุ่มเทคโนโลยีปรับตัวขึ้นอย่างแข็งแกร่ง โดยเฉพาะอย่างยิ่งหุ้นเพชบึกที่พุ่งขึ้นกว่า 3% หลังจากเจฟฟรีย์ แกนจัดอันดับให้หุ้นเพชบึกเป็นหนึ่งในหุ้นที่น่าลงทุนในปี 2562 (อินโฟเควสท์)
- **สหรัฐฯ:** ทรัมป์ "เรียกร่องเฟดปรับลดอัตราดอกเบี้ยให้เท่ากับในปี 2007-2009 โดยเฟดได้ปรับขึ้นอัตราดอกเบี้ย 7 ครั้งแล้ว นับตั้งแต่ที่นายทรัมป์เข้ารับตำแหน่งประธานาธิบดีสหรัฐฯ ในเดือนม.ค.ปีที่แล้ว เทียบกับที่เฟดขึ้นอัตราดอกเบี้ยเพียง 1 ครั้งสมัยอดีตประธานาธิบดีโอบามา การปรับขึ้นอัตราดอกเบี้ยของเฟดทำให้ดอลลาร์แข็งค่าขึ้น กระทั่งต่อการส่งออกของสหรัฐฯ ทำให้ขาดดุลการค้ามากขึ้น เป็นสาเหตุที่ทำให้เขาเปิดฉากทำสงครามการค้ากับประเทศคู่ค้า (อินโฟเควสท์)

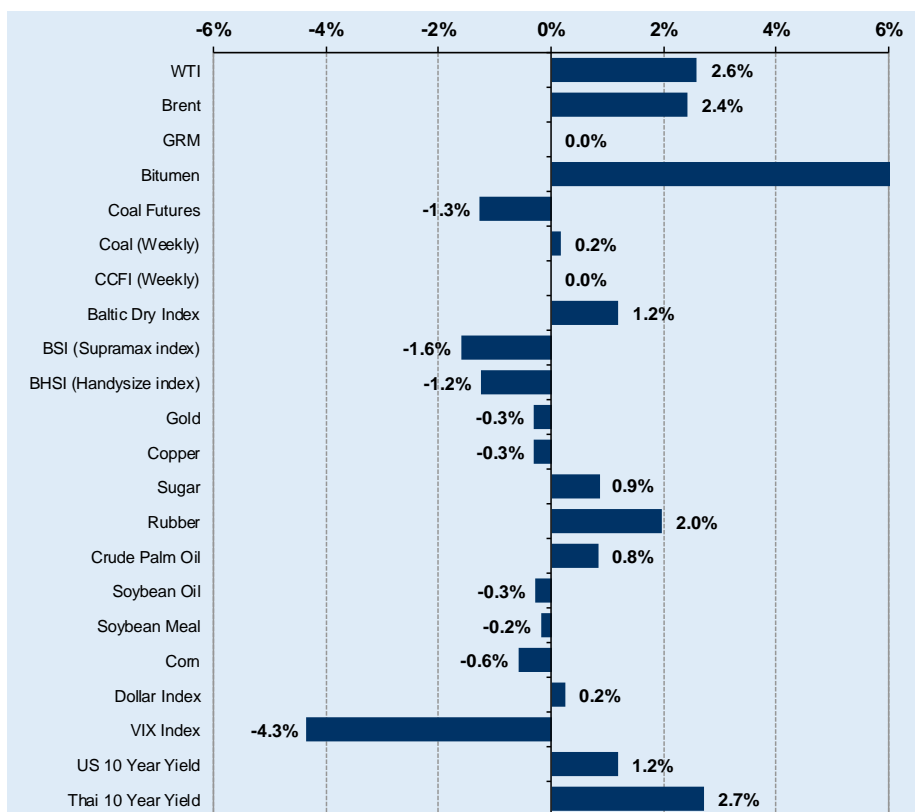
สินค้าโภคภัณฑ์:

- **ราคาน้ำมันดิบ:** WTI ส่งมอบเดือน ก.พ. พุ่งขึ้น 1.26 ดอลลาร์ หรือ 2.6% ปิดที่ 49.78 ดอลลาร์/บาร์เรล; เบรนท์ส่งมอบเดือน มี.ค. เพิ่มขึ้น 1.39 ดอลลาร์ หรือ 2.4% ปิดที่ 58.72 ดอลลาร์/บาร์เรล บวกติดต่อกันเป็นวันที่ 7 ทำสถิติปิดในแดนบวกยาวนานที่สุดในรอบ 18 เดือน ขานรับการคาดการณ์ที่ว่า การเจรจาการค้าระหว่างสหรัฐฯ และจีนจะมีความคืบหน้า นอกจากนี้ ยังได้แรงหนุนจากการปรับลดกำลังการผลิตของกลุ่มประเทศผู้ส่งออกน้ำมัน (โอเปก) ขณะที่นักวิเคราะห์ในโพลล์สำรวจของเอสแอนด์พีโกลบอลแพทส์ คาดการณ์ว่า สต็อกน้ำมันดิบของสหรัฐฯ จะลดลง 1.4 ล้านบาร์เรลในรอบสัปดาห์ที่สิ้นสุดวันที่ 4 ม.ค. ขณะเดียวกันคาดว่า สต็อกน้ำมันเบนซินจะเพิ่มขึ้น 4.2 ล้านบาร์เรล และสต็อกน้ำมันกลั่นจะเพิ่มขึ้น 4.3 ล้านบาร์เรล

Daily Update as of 9 Jan 19

Commodity	Unit	Close	Chg	%Chg	Impact
WTI	\$/bbl	49.78	1.26	2.6%	+ PTTEP, TOP, BCP
Brent	\$/bbl	58.72	1.39	2.4%	+ PTTEP, TOP, BCP
GRM	\$/bbl	4.62	0.00	0.0%	- TOP, BCP, PTTGC, IRPC
Bitumen	\$/bbl	37.67	3.44	10.0%	+ TASCO
Coal Futures	\$/ton	97.80	-1.25	-1.3%	- BANPU
Coal (Weekly)	\$/ton	103.08	0.18	0.2%	+ BANPU
CCFI (Weekly)	Point	841.78	0.00	0.0%	- RCL
Baltic Dry Index	Point	1,262	15.00	1.2%	+ PSL, TTA
BSI (Supramax index)	Point	918	-15.00	-1.6%	- PSL, TTA
BHSI (Handysize index)	Point	556	-7.00	-1.2%	- PSL, TTA
Gold	\$/ounce	1,285.21	-3.99	-0.3%	
Copper	\$/ton	5,886.50	-17.75	-0.3%	+ KCE, HANA, SVI, DELTA
Sugar	Cent/lb	12.76	0.11	0.9%	+ KSL, KTIS, KBS, BRR
Rubber	JPY/kg	181.40	3.50	2.0%	+ STA, TRUBB
Crude Palm Oil	MYR/ton	2,178.00	18.00	0.8%	+ UVAN, CPI, VPO, LST
Soybean Oil	Cent/lb	28.43	-0.08	-0.3%	- TVO
Soybean Meal	\$/ton	321.60	-0.60	-0.2%	+ CPF, GFPT/ -TVO
Corn	\$/ton	380.00	-2.25	-0.6%	+ CPF, GFPT
Dollar Index	Point	95.90	0.24	0.2%	- SET
VIX Index	%	20.47	-0.93	-4.3%	+ SET
US 10 Year Yield	%	2.73	0.03	1.2%	+ SET
Thai 10 Year Yield	%	2.56	0.07	2.7%	+ SET

Source: Bloomberg, Reuters, AWS



Source: Bloomberg, Reuters, AWS

Date	Regions	Economic Indicators
10-Jan-19	US	รายงานการประชุม FOMC
10-Jan-19	CN	ดัชนีราคาผู้บริโภค (ธ.ค.)
11-Jan-19	US	ดัชนีราคาผู้บริโภค (ธ.ค.)





Jan-19

Mon	Tue	Wed	Thu	Fri
	1	2	3	4
		XD DOD INGRS	XD LTX	XD ORI
7	8	9	10	11
14	15	16	17	18
21	22	23	24	25
28	29	30	31	
XD TSC				

รายงานการประเมินการกำกับดูแลกิจการ (CGR)

รายงานการประเมินการกำกับดูแลกิจการ (CGR)

การเปิดเผยผลการสำรวจของสมาคมส่งเสริมสถาบันกรรมการบริษัทไทย (IOD) ในเรื่องการกำกับดูแลกิจการ (Corporate Governance) นี้เป็นการดำเนินการตามนโยบายของสำนักงานคณะกรรมการกำกับหลักทรัพย์และตลาดหลักทรัพย์ โดยการสำรวจของ IOD เป็นการสำรวจ และประเมินจากข้อมูลของบริษัทจดทะเบียนในตลาดหลักทรัพย์แห่งประเทศไทย และตลาดหลักทรัพย์ เอ็มเอไอ ที่มีการเปิดเผยต่อสาธารณะ และเป็นข้อมูลที่ผู้ลงทุนทั่วไปสามารถเข้าถึงได้ ดังนั้น ผลสำรวจดังกล่าวจึงเป็นการนำเสนอในมุมมองของบุคคลภายนอก โดยไม่ได้เป็นการประเมินการปฏิบัติ และมิได้มีการใช้ข้อมูลภายในในการประเมิน อนึ่ง ผลการสำรวจดังกล่าว เป็นผลการสำรวจ ณ วันที่ปรากฏในรายงานการกำกับดูแลกิจการบริษัทจดทะเบียนไทยเท่านั้น ดังนั้น ผลการสำรวจจึงอาจเปลี่ยนแปลงได้ภายหลังวันดังกล่าว ทั้งนี้ บริษัทหลักทรัพย์ เอเชีย เวลท์ จำกัด มีได้ยืนยันหรือรับรองถึงความถูกต้องของผลสำรวจดังกล่าวแต่อย่างใด

ช่วงคะแนน	สัญลักษณ์	ความหมาย
90 – 100		ดีเลิศ
80 – 89		ดีมาก
70 – 79		ดี
60 – 69		ดีพอใช้
50 – 59		ผ่าน
ต่ำกว่า 50	-	N/A

ข้อมูล Anti-Corruption Progress Indicator

การเปิดเผยการประเมินดัชนีชี้วัดความคืบหน้าการป้องกันการมีส่วนเกี่ยวข้องกับการทุจริตคอร์รัปชัน (Anti-corruption Progress Indicators) ของบริษัทจดทะเบียนในตลาดหลักทรัพย์แห่งประเทศไทยที่จัดทำโดยสถาบันที่เกี่ยวข้องซึ่งมีการเปิดเผยโดยสำนักงานคณะกรรมการกำกับหลักทรัพย์ และตลาดหลักทรัพย์นี้ เป็นการดำเนินการตามนโยบาย และตามแผนพัฒนาความยั่งยืนสำหรับบริษัทจดทะเบียนโดยผลการประเมินดังกล่าว สถาบันที่เกี่ยวข้องอาศัยข้อมูลที่ได้รับจากบริษัทจดทะเบียนตามที่บริษัทจดทะเบียนได้ระบุในแบบแสดงข้อมูลเพื่อการประเมิน Anti-Corruption ซึ่งอ้างอิงข้อมูลมาจากแบบแสดงรายการข้อมูลประจำปี แบบ (56-1) รายงานประจำปี แบบ (56-2) หรือในเอกสารหรือรายงานอื่นที่เกี่ยวข้องของบริษัทจดทะเบียนนั้น แล้วแต่กรณี ดังนั้น ผลการประเมินดังกล่าวจึงเป็นการนำเสนอในมุมมองของสถาบันที่เกี่ยวข้องซึ่งเป็นบุคคลภายนอก โดยมิได้เป็นการประเมินการปฏิบัติของบริษัทจดทะเบียนในตลาดหลักทรัพย์แห่งประเทศไทย และมิได้ใช้ข้อมูลภายในเพื่อการประเมิน

เนื่องจากผลการประเมินดังกล่าวเป็นเพียงผลการประเมิน ณ วันที่ปรากฏในผลการประเมินเท่านั้น ดังนั้น ผลการประเมินจึงอาจเปลี่ยนแปลงได้ภายหลังวันดังกล่าว หรือรับรองความถูกต้องครบถ้วนของผลประเมินดังกล่าวแต่อย่างใด

รายงานนี้จัดทำโดยฝ่ายวิจัย บริษัทหลักทรัพย์ เอเชีย เวลท์ จำกัด เพื่อให้ภายในบริษัทเท่านั้น บริษัทขอสงวนสิทธิ์ในการเผยแพร่ต่อสาธารณชน ข้อมูลที่อ้างถึงในรายงานนี้ได้มาจากส่วนวิจัยพื้นฐานที่ผู้จัดทำได้พิจารณาแล้วว่าเชื่อถือได้ ซึ่งทัศนคติต่างๆ ในรายงานนี้อิงอยู่บนพื้นฐานและการวิเคราะห์ข้อมูลดังกล่าว อย่างไรก็ตาม ผู้จัดทำไม่อาจยืนยันถึงข้อเท็จจริงหรือรับรองความถูกต้องของข้อมูลดังกล่าวได้และทัศนคติต่างๆ อาจเปลี่ยนแปลงไป โดยที่ไม่ต้องแจ้งให้ทราบล่วงหน้า รวมไปถึงอาจไม่มีความสอดคล้องกับข้อมูลของส่วนกลยุทธ์การลงทุน นักลงทุนโปรดตรวจสอบข้อเท็จจริงและใช้ดุลยพินิจในการพิจารณา ความคิดเห็นและคำแนะนำที่ปรากฏในรายงานนี้เป็นความเห็นส่วนตัวของนักวิเคราะห์ ซึ่งบริษัทไม่จำเป็นต้องเห็นด้วย บริษัทจึงไม่รับผิดชอบต่อความเสียหายใดๆ ที่อาจเกิดขึ้นทั้งโดยทางตรงและทางอ้อมจากการใช้รายงานนี้ การลงทุนในหลักทรัพย์มีความเสี่ยง นักลงทุนควรทำความเข้าใจอย่างถี่ถ้วนต่อลักษณะของหลักทรัพย์แต่ละประเภทและควรศึกษาข้อมูลของบริษัทที่ออกหลักทรัพย์และข้อมูลอื่นที่เกี่ยวข้องก่อนการตัดสินใจซื้อหรือขายหลักทรัพย์