

## ตลาด SET พุ่งตัว ในกรอบ Sideway up

### Investment Ideas:

- ภาพรวมการลงทุนวันนี้ – เราคาดว่า SET วันนี้ (20 ม.ค.) จะเคลื่อนไหวในกรอบ 1,510-1,539 จุด ปัจจัยบวกจากความคาดหวังต่อ Stimulus package ของสหรัฐฯ ทำให้ตลาดกลับมาให้น้ำหนักการลงทุนในสินทรัพย์เสี่ยงเพิ่ม สะท้อนจากการฟื้นตัวของราคาน้ำมันดิบ ทำให้เรากลับมานำเสนอหุ้นในกลุ่มพลังงานและปิโตรเคมีในลักษณะเก็งกำไร โดยเลือก PTTEP PTT และ PTTGC เป็นหุ้นเด่น ประเด็นการเมืองในสหรัฐฯ ต้องติดตามพิธีสาบานตนเข้ารับตำแหน่งประธานาธิบดีคนใหม่ ของนายโจ ไบเดน วันนี้ (20 ม.ค.) ตามเวลาสหรัฐฯ รวมไปถึงการรายงานผลประกอบการกลุ่มธนาคาร และการประชุม ECB และ BOJ (21 ม.ค.) เรายังคงกลยุทธ์การลงทุนเช่นเดิม โดยเรายังแนะนำขายทำกำไรหุ้นที่เต็มมูลค่า หรือเกินกว่ามูลค่าเชิงพื้นฐาน ขณะที่การลงทุนรอบใหม่ สำหรับนักลงทุนระยะสั้นเน้นเก็งกำไร ในหุ้นที่มีปัจจัยบวกสนับสนุนตามพอร์ต Core Investment ของเรา
- สินทรัพย์เสี่ยงกลับมาน่าสนใจ จากแรงหนุนของมาตรการกระตุ้นเศรษฐกิจ - Sentiment เชิงบวกต่อภาพรวมการลงทุน โดยเฉพาะการเพิ่มสัดส่วนการลงทุนในสินทรัพย์เสี่ยง หลังนางเจเน็ต เยลเลนว่าที่รัฐมนตรีคลังสหรัฐฯ เรียกร้องให้สภาองเกรส เร่งอนุมัติมาตรการกระตุ้นเศรษฐกิจวงเงิน 1.9 ล้านล้านเหรียญ นำเสนอโดยนายโจ ไบเดน ว่าที่ประธานาธิบดีสหรัฐฯ พร้อมกับเรียกร้องให้สมาชิกสภาองเกรสผลักดันให้มีการออกมาตรการกระตุ้นเพิ่มเติม นายไบเดนได้ประกาศมาตรการกระตุ้นเศรษฐกิจ ภายใต้ชื่อ "American Rescue Plan" วงเงิน 1.9 ล้านล้านเหรียญ โดยมาตรการดังกล่าวครอบคลุมถึง (1) การปรับขึ้นค่าแรงขั้นต่ำจากระดับ 7.25 เหรียญต่อชั่วโมง เป็น 15 เหรียญต่อชั่วโมง (2) การเพิ่มวงเงินในการส่งเช็คเงินสดให้แก่ชาวอเมริกันเป็นคนละ 2,000 เหรียญ (เดิม 600 เหรียญต่อคน) และ (3) เพิ่มวงเงินช่วยเหลือคนตกงานเป็น 400 เหรียญต่อสัปดาห์ โดยจะขยายโครงการช่วยเหลือดังกล่าวไปจนถึงสิ้นเดือน ก.ย. 2564
- ติดตามสถานการณ์การเมืองในสหรัฐฯ วันนี้ (20 ม.ค.) - ติดตามพิธีสาบานตนเข้ารับตำแหน่งประธานาธิบดีคนใหม่ ของนายโจ ไบเดน วันนี้ (20 ม.ค.) ตามเวลาสหรัฐฯ โดยประเด็นที่น่าสนใจอยู่ที่บรรยากาศของพิธีสาบานตนเข้ารับตำแหน่งประธานาธิบดีคนใหม่ในครั้งนี้ ไม่เหมือนที่ผ่านมาในประวัติศาสตร์การเมืองสหรัฐฯ เนื่องจากปัญหาทางการเมือง จนส่งผลให้กรุงวอชิงตันต้องระดมกองกำลังรักษาความปลอดภัยจำนวนมาก
- ราคาน้ำมันดิบพลิกฟื้น แม้ IEA จะปรับลดคาดการณ์ Demand น้ำมันดิบ - ความเชื่อมั่นต่อการออกมาตรการกระตุ้นเศรษฐกิจสหรัฐฯ สร้างความเชื่อมั่นการฟื้นตัวของภาพรวมเศรษฐกิจ และมีน้ำหนักมากกว่ารายงานของสำนักงานพลังงานสากล (IEA) ที่มีการปรับลดคาดการณ์ความต้องการน้ำมันดิบในตลาดโลกในปี 2564 ลง 280,000 บาร์เรลต่อวัน ทำให้ปี 2564 จะมีการเติบโตของความต้องการใช้น้ำมันดิบอยู่ที่ 5.5 ล้านบาร์เรลต่อวัน Sentiment ที่เป็นบวก กลับมาหนุนหุ้นในกลุ่มพลังงานและปิโตรเคมีอีกครั้ง กลยุทธ์การลงทุนเรานำเสนอ "เก็งกำไร" โดยเลือก PTTEP (เก็งกำไร, ราคาเป้าหมาย 118 บาท) PTT (เก็งกำไร, ราคาเป้าหมาย 45 บาท) และ PTTGC เป็นหุ้นเด่น (ซื้อ, ราคาเป้าหมาย 71 บาท) เป็นหุ้นเด่น
- ติดตามรายงานตัวเลขทางด้านเศรษฐกิจที่สำคัญวันนี้ - รายงานเศรษฐกิจที่สำคัญของจีน ได้แก่ อัตราดอกเบี้ยเงินกู้ลูกค้าชั้นดีของธนาคาร PBoC / รายงานเศรษฐกิจที่สำคัญของยุโรป ได้แก่ ดัชนีราคาผู้บริโภค (CPI) ในเดือน ธ.ค. (คาดไว้ที่ 0.5%YoY) / รายงานเศรษฐกิจที่สำคัญของอังกฤษ ได้แก่ ดัชนีราคาผู้บริโภค (CPI) ในเดือน ธ.ค. (คาดหดตัว 0.3%YoY) / พิธีสาบานตนเข้ารับตำแหน่งประธานาธิบดีคนใหม่ของนายโจ ไบเดน
- บทวิเคราะห์ปัจจัยพื้นฐาน – Earnings Preview: HMPRO (ซื้อ, ราคาเป้าหมาย 16.50 บาท) - คาดผลประกอบการ 4Q63 เป็นจุดสูงสุดของปี
- มุมมองทางเทคนิค - เราคาดว่า SET Index วันนี้จะเคลื่อนไหวในกรอบ 1,510-1,539 จุด หุ้นแนะนำทางเทคนิควันนี้ได้แก่ SVOA GLOBAL UTP TVO และ SAT

Major Indices	Close	Chg	%Chg
SET	1,522.59	+12.46	+0.82
SET50	958.16	+8.52	+0.90
SET P/E (x)	30.41		
SET P/BV (x)	1.72		
SET Div. Yield (%)	3.16		
Market Cap (Btmn)	16,929,952.96		
Trading Value (Btmn)	87,641.98		
<b>US</b>			
Dow Jones	30,930.52	+116.3	+0.4
S&P 500	3,798.91	+30.7	+0.8
NASDAQ	13,197.18	+198.7	+1.5
<b>Europe</b>			
UK	6,712.95	-7.7	-0.1
Germany	13,815.06	-33.3	-0.2
France	5,598.61	-18.7	-0.3
<b>ASIA</b>			
Japan	28,633.46	+391.3	+1.4
China	3,566.38	-29.8	-0.8
Indonesia	6,321.86	-68.0	-1.1
Philippines	7,198.45	-5.0	-0.1
<b>Commodity Futures</b>			
WTI Crude (\$/barrel)	52.98	+0.62	+1.18
Brent Crude (\$/barrel)	55.90	+1.15	+2.10
Gold (\$/ounce)	1,840.20	+10.30	+0.56
<b>FX Rates</b>			
USD/THB	29.975	-0.025	-0.08
<b>Most Active Value</b>			
PTT, CBG, KBANK, GPSC and BANPU			
<b>Sector: Top Gainer</b>			
ETRON, PETRO, FIN, COMM and BANK			
<b>Sector: Top Loser</b>			
ENERG, PF&REIT, MEDLA, and TOURISM			
<b>Trading Summary (Btmn)</b>			
	Buy	Sell	Net
Institution	9,680	8,280	+1,400
Proprietary	9,900	8,820	+1,080
Foreign	28,699	29,224	-525
Individuals	39,362	41,317	-1,955
Source: Bisnews, Bloomberg			

### CORE INVESTMENT

- Global Play (ซื้อขายระยะสั้น 1 เดือน) เราเลือก PTT PTTEP TOP PTTGC และ SCC
- Green Energy (ซื้อขายระยะสั้น 3-6 เดือน) เราเลือก GPSC EGCO GULF BGRIM BPP BCPG EA และ ACE
- ความคาดหวังต่อวัคซีน และมาตรการกระตุ้นเศรษฐกิจ ที่เพิ่มขึ้น (ซื้อขายระยะสั้น 3-6 เดือน) เราเลือก BBL KKP BEM CPF TU M OSP CPALL HMPRO CRC และ CHG
- หุ้นที่ถูกคาดหวังผลประกอบการ 4Q63 เติบโตโดดเด่น (1-2 เดือน) เราเลือก SAWAD GULF SPALI ORI WHA และ STA
- Dividend Play (ซื้อขายระยะยาว 6-12 เดือน) เราเลือก SC LH QH KKP TISCO RATCH DIF INTUCH EASTW และ TTW
- หุ้นสะสมระยะยาว (DCA) (ซื้อขายระยะยาว มากกว่า 1 ปี) เราเลือก AOT BEM ADVANC WHA LH CPALL CPF BDMS HMPRO BBL และ KTB

## Thailand Research Department

Assistant Analyst

Thongchai Pungcharoenkul  
Waralee Pichairatanaphong  
Jirayut Jintanasarn

Analyst

Benjaphol Suthwanish (No. 018575) Tel: 02 680 5056  
Krit Suwanpibul (No.017968) Tel: 02-680-5090  
Kamin Jatejarungwong (No.069108) Tel: 02-680-5094

## ตลาดต่างประเทศ (อินโฟเคสท์):

- **ตลาดหุ้นสหรัฐ:** ดัชนีเฉลี่ยอุตสาหกรรมดาวโจนส์ปิดที่ 30,930.52 จุด เพิ่มขึ้น 116.26 จุด (+0.38%) ดัชนี S&P500 ปิดที่ 3,798.91 จุด เพิ่มขึ้น 30.66 จุด (+0.81%) และดัชนี Nasdaq ปิดที่ 13,197.18 จุด เพิ่มขึ้น 198.68 จุด (+1.53%) ดัชนีดาวโจนส์ตลาดหุ้นนิวยอร์กปรับตัวเพิ่มขึ้น หลังจากนางเจเน็ต เยลเลน ว่าที่รัฐมนตรีคลังสหรัฐฯ ได้เรียกร้องให้สภาองเกรส เร่งอนุมัติมาตรการกระตุ้นเศรษฐกิจวงเงิน 1.9 ล้านล้านเหรียญ ที่นำเสนอโดยนายโจ ไบเดน ว่าที่ประธานาธิบดีสหรัฐฯ พร้อมกับเรียกร้องให้สมาชิกสภาองเกรสผลักดันให้มีการออกมาตรการกระตุ้นเพิ่มเติม รวมไปถึงแรงหนุนจากการประกาศผลประกอบการที่แข็งแกร่งของบริษัทจดทะเบียนรายใหญ่
- **ตลาดหุ้นยุโรป:** ดัชนี Stoxx Europe 600 ปิดที่ 407.92 จุด ลดลง 0.76 จุด (-0.19%) ตลาดหุ้นยุโรปปรับตัวลดลง เนื่องจากนักลงทุนวิตกกังวลเกี่ยวกับผลประกอบการ และการขยายตัวทางเศรษฐกิจ ซึ่งจะได้รับผลกระทบจากมาตรการล็อกดาวน์เพื่อควบคุมการแพร่ระบาดของโรคโควิด-19

## สินค้าโภคภัณฑ์ (อินโฟเคสท์):

- **ราคาน้ำมันดิบ:** สัญญาน้ำมันดิบ WTI ส่งมอบเดือน ก.พ. ปิดที่ 52.98 เหรียญต่อบาร์เรล เพิ่มขึ้น 62 เซนต์ (+1.2%) และสัญญาน้ำมันดิบเบรนท์ (BRENT) ส่งมอบเดือน มี.ค. ปิดที่ 55.90 เหรียญต่อบาร์เรล เพิ่มขึ้น 1.15 เหรียญ (+2.10%) สัญญาน้ำมันดิบเวสต์เท็กซัส (WTI) ตลาดนิวยอร์กปิดปรับตัวเพิ่มขึ้น ตอบรับเชิงบวกต่อความหวังที่ว่าสหรัฐฯจะเร่งออกมาตรการกระตุ้นเศรษฐกิจ หลังจากนางเจเน็ต เยลเลน ว่าที่รัฐมนตรีคลังสหรัฐฯ ได้ออกมาสนับสนุนมาตรการกระตุ้นเศรษฐกิจวงเงิน 1.9 ล้านล้านเหรียญ ที่นำเสนอโดยนายโจ ไบเดน ว่าที่ประธานาธิบดีสหรัฐฯ
- **ราคาทองคำ:** สัญญาทองคำตลาด COMEX (Commodity Exchange) ส่งมอบเดือน ก.พ. ปิดที่ 1,840.2 เหรียญต่อออนซ์ เพิ่มขึ้น 10.3 เหรียญ (+0.56%) สัญญาทองคำตลาดนิวยอร์กปรับตัวเพิ่มขึ้น โดยได้แรงหนุนจากการอ่อนค่าของสกุลเงินดอลลาร์ และจากการที่นางเจเน็ต เยลเลน ว่าที่รัฐมนตรีคลังสหรัฐฯ ได้เรียกร้องให้สภาองเกรสอนุมัติมาตรการกระตุ้นเศรษฐกิจวงเงิน 1.9 ล้านล้านเหรียญ ที่นำเสนอโดยนายโจ ไบเดน ว่าที่ประธานาธิบดีสหรัฐฯ
- **ราคาก๊าซ:** ราคาก๊าซตลาดล่งหน้ำ (Newcastle) ส่งมอบเดือน ก.พ. 64 ดอลลาร์ ปิดที่ 84.55 เหรียญต่อตัน ลดลง 3.3 เหรียญ (-3.76%)
- **ค่าระวางเรือ:** Baltic Dry Index (BDI) ค่าสุดปิดที่ 1,766.0 จุด เพิ่มขึ้น 26.0 จุด (+1.49%)

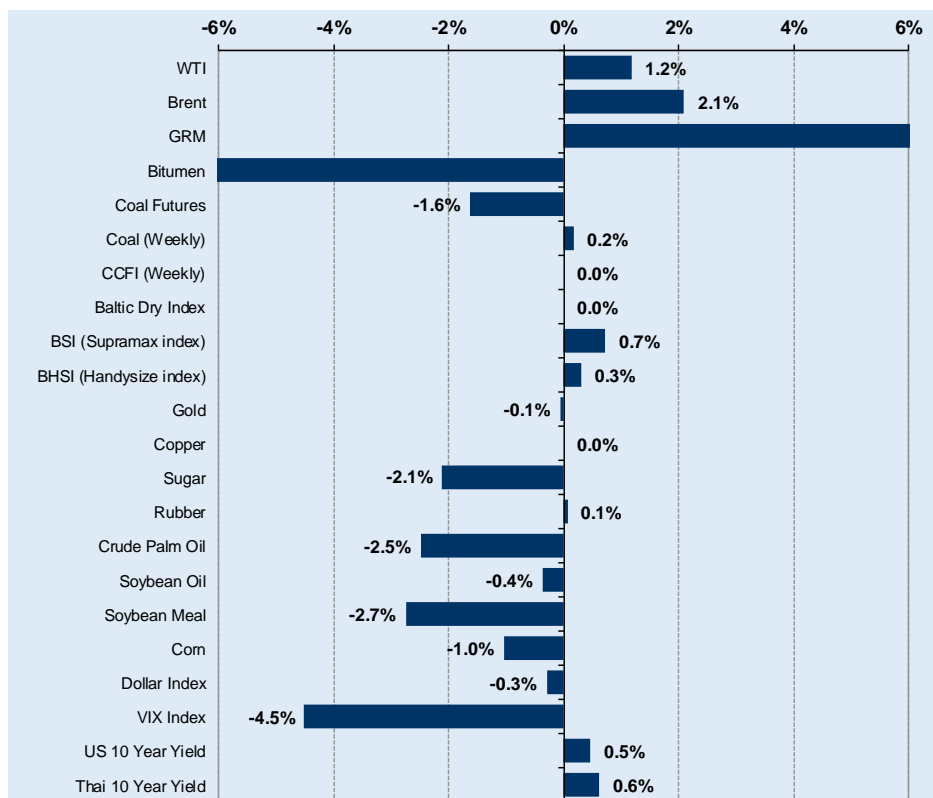
## ข่าวอื่น ๆ

- RS รุกขยายธุรกิจ เข้าซื้อหุ้นบริษัท เซกซ์ เอเซีย จำกัด ในสัดส่วน 35% ด้วยมูลค่าการลงทุน 920 ล้านบาท โดยเข้าลงทุนผ่านบริษัท อาร์เอสเอ็กซ์ จำกัด ซึ่งเป็นบริษัทย่อยของ RS ถือหุ้น 100% เพื่อให้บริหารสินทรัพย์-สินเชื่อรายย่อยต่อยอดโมเดล Entertainmerce เพิ่มรายได้จากธุรกิจใหม่ๆ (ทันหุ้น)
- MSC ธุรกิจไอทีขาขึ้น ปักธงรายได้ปีนี้เติบโต 5-8% เดินหน้าพัฒนาและวิจัยซอฟต์แวร์รองรับความต้องการลูกค้าต่อเนื่อง พร้อมโอกาสต่อยอด 5G และ IoT (ทันหุ้น)
- EP เปิดแผนปี 2564 เดินหน้าสร้างโรงไฟฟ้าพลังงานลมในประเทศเวียดนาม 4 โครงการ ขนาดกำลังการผลิต 160 MW มั่นใจ COD ได้ตามกำหนด พร้อมมองหาโอกาสการลงทุนเพิ่มเติม ระบุศึกษาการลงทุนโครงการโรงไฟฟ้าก๊าซในเวียดนามตอนกลาง กำลังผลิตประมาณ 1500 MW ประเมินผลงานปี 2563 ยังคงทำสถิติสูงสุดต่อเนื่อง (ทันหุ้น)

## Daily Update as of 20 Jan 21

Commodity	Unit	Close	Chg	%Chg	Impact
WTI	\$/bbl	52.98	0.62	1.2%	+ PTTEP, TOP, BCP
Brent	\$/bbl	55.90	1.15	2.1%	+ PTTEP, TOP, BCP
GRM	\$/bbl	1.19	0.17	16.7%	+ TOP, BCP, PTTGC, IRPC
Bitumen	\$/bbl	33.23	-3.72	-10.1%	- TASCO
Coal Futures	\$/ton	85.00	-1.40	-1.6%	- BANPU
Coal (Weekly)	\$/ton	103.08	0.18	0.2%	+ BANPU
CCFI (Weekly)	Point	1,863.84	0.00	0.0%	- RCL
Baltic Dry Index	Point	1,740	0.00	0.0%	- PSL, TTA
BSI (Supramax index)	Point	1,104	8.00	0.7%	+ PSL, TTA
BHSI (Handysize index)	Point	656	2.00	0.3%	+ PSL, TTA
Gold	\$/ounce	1,840.28	-0.98	-0.1%	
Copper	\$/ton	7,968.00	0.00	0.0%	- KCE, HANA, SVI, DELTA
Sugar	Cent/lb	16.10	-0.35	-2.1%	- KSL, KTIS, KBS, BRR
Rubber	JPY/kg	323.70	0.20	0.1%	+ STA, TRUBB
Crude Palm Oil	MYR/ton	3,267.00	-83.00	-2.5%	- UVAN, CPI, VPO, LST
Soybean Oil	Cent/lb	41.70	-0.15	-0.4%	- TVO
Soybean Meal	\$/ton	450.50	-12.70	-2.7%	+ CPF, GFPT/ -TVO
Corn	\$/ton	526.00	-5.50	-1.0%	+ CPF, GFPT
Dollar Index	Point	90.50	-0.27	-0.3%	+ SET
VIX Index	%	23.24	-1.10	-4.5%	+ SET
US 10 Year Yield	%	1.09	0.01	0.5%	+ SET
Thai 10 Year Yield	%	1.31	0.01	0.6%	+ SET

Source: Bloomberg, Reuters, AWS



Source: Bloomberg, Reuters, AWS

Date	Regions	Economic Indicators
18 Jan 21	CH	ผลิตภัณฑ์มวลรวมในประเทศ (ไตรมาส 4)
18 Jan 21	CH	ยอดขายปลีก (ธ.ค.)
18 Jan 21	CH	ดัชนีผลผลิตอุตสาหกรรม (ธ.ค.)
19 Jan 21	EU	ผลการสำรวจการให้กู้ยืมเงินของธนาคารพาณิชย์ในยุโรป
20 Jan 21	CH	การกำหนดอัตราดอกเบี้ยนโยบายของธนาคารกลางจีน
20 Jan 21	EU	ดัชนีราคาผู้บริโภค (ธ.ค.)
21 Jan 21	JP	แถลงการณ์นโยบายการเงินของธนาคารกลางญี่ปุ่น
21 Jan 21	JP	การกำหนดอัตราดอกเบี้ยนโยบายของธนาคารกลางญี่ปุ่น
21 Jan 21	EU	การกำหนดอัตราดอกเบี้ยนโยบายของธนาคารยุโรป
21 Jan 21	EU	แถลงการณ์นโยบายการเงินของธนาคารยุโรป
21 Jan 21	US	รายงานใบอนุญาตก่อสร้างบ้าน (ธ.ค.)
22 Jan 21	US	ดัชนีผู้จัดการฝ่ายจัดซื้อ จากมาร์กิต (ม.ค.)
22 Jan 21	TH	ดุลการค้า (ธ.ค.)
22 Jan 21	US	ยอดขายบ้านมือสอง (ธ.ค.)

## Jan-21






Mon	Tue	Wed	Thu	Fri
				1
				HOLIDAY
4	5	6	7	8
		XD TTT @ 0.50 (22/1/21)	XD NER @ 0.06 (20/1/21)	XD ORI @ 0.10 (22/1/21)
11	12	13	14	15
18	19	20	21	22
XD ADB @ 0.00556 (5/2/21) ADB @ 10:1 (5/2/21)				
25	26	27	28	29
XD TGH @ 0.60 (5/2/21)	XD ALL @ 0.05 (17/3/21) ALL @ 10:1 (17/3/21)	XD TASCO @ 0.30 (9/2/21) TLGF @ 0.1955 (15/2/21)	XD TSC @ 0.50	XD BTS @ 0.15 (16/2/21)

\*Remark: Stock @ Dividend Baht per Share (Payment Date)

\*\*Remark: Stock @ Existing Share:Stock Dividend (Payment Date)

## รายงานการประเมินการกำกับดูแลกิจการ (CGR)

การเปิดเผยผลการสำรวจของสมาคมส่งเสริมสถาบันกรรมการบริษัทไทย (IOD) ในเรื่องการกำกับดูแลกิจการ (Corporate Governance) นี้เป็นการดำเนินการตามนโยบายของสำนักงานคณะกรรมการกำกับหลักทรัพย์และตลาดหลักทรัพย์ โดยการสำรวจของ IOD เป็นการสำรวจ และประเมินจากข้อมูลของบริษัทจดทะเบียนในตลาดหลักทรัพย์แห่งประเทศไทย และตลาดหลักทรัพย์ เอ็มเอไอ ที่มีการเปิดเผยต่อสาธารณะ และเป็นข้อมูลที่ผู้ลงทุนทั่วไปสามารถเข้าถึงได้ ดังนั้น ผลสำรวจดังกล่าวจึงเป็นการนำเสนอในมุมมองของบุคคลภายนอก โดยไม่ได้เป็นการประเมินการปฏิบัติ และมีได้มีการใช้ข้อมูลภายในในการประเมิน อนึ่ง ผลการสำรวจดังกล่าว เป็นผลการสำรวจ ณ วันที่ปรากฏในรายงานการกำกับดูแลกิจการบริษัทจดทะเบียนไทยเท่านั้น ดังนั้น ผลการสำรวจจึงอาจเปลี่ยนแปลงได้ภายหลังจากวันดังกล่าว ทั้งนี้ บริษัทหลักทรัพย์ เอเชีย เวลท์ จำกัด มิได้ยืนยันหรือรับรองถึงความถูกต้องของผลสำรวจดังกล่าวแต่อย่างใด

ช่วงคะแนน	สัญลักษณ์	ความหมาย
90 - 100		ดีเลิศ
80 - 89		ดีมาก
70 - 79		ดี
60 - 69		ดีพอใช้
50 - 59		ผ่าน
ต่ำกว่า 50	-	N/A

## ข้อมูล Anti-Corruption Progress Indicator

การเปิดเผยการประเมินดัชนีชี้วัดความคืบหน้าการป้องกันการมีส่วนเกี่ยวข้องกับการทุจริตคอร์รัปชัน (Anti-corruption Progress Indicators) ของบริษัทจดทะเบียนในตลาดหลักทรัพย์แห่งประเทศไทยที่จัดทำโดยสถาบันที่เกี่ยวข้องซึ่งมีการเปิดเผยโดยสำนักงานคณะกรรมการกำกับหลักทรัพย์ และตลาดหลักทรัพย์นี้ เป็นการดำเนินการตามนโยบาย และตามแผนพัฒนาความยั่งยืนสำหรับบริษัทจดทะเบียนโดยผลการประเมินดังกล่าว สถาบันที่เกี่ยวข้องอาศัยข้อมูลที่ได้รับจากบริษัทจดทะเบียนตามที่บริษัทจดทะเบียนได้ระบุในแบบแสดงข้อมูลเพื่อการประเมิน Anti-Corruption ซึ่งอ้างอิงข้อมูลมาจากแบบแสดงรายการข้อมูลประจำปี แบบ (56-1) รายงานประจำปี แบบ(56-2) หรือในเอกสารหรือรายงานอื่นที่เกี่ยวข้องของบริษัทจดทะเบียนนั้น แล้วแต่กรณี ดังนั้น ผลการประเมินดังกล่าวจึงเป็นการนำเสนอในมุมมองของสถาบันที่เกี่ยวข้องซึ่งเป็นบุคคลภายนอก โดยมีได้เป็นการประเมินการปฏิบัติของบริษัทจดทะเบียนในตลาดหลักทรัพย์แห่งประเทศไทย และมีได้ใช้ข้อมูลภายในเพื่อการประเมิน

เนื่องจากผลการประเมินดังกล่าวเป็นเพียงผลการประเมิน ณ วันที่ปรากฏในผลการประเมินเท่านั้น ดังนั้น ผลการประเมินจึงอาจเปลี่ยนแปลงได้ภายหลังจากวันดังกล่าว หรือรับรองความถูกต้องครบถ้วนของผลประเมินดังกล่าวแต่อย่างใด ทั้งนี้บริษัทหลักทรัพย์ เอเชีย เวลท์ จำกัด มิได้ยืนยันหรือรับรองความถูกต้องของผลการสำรวจ