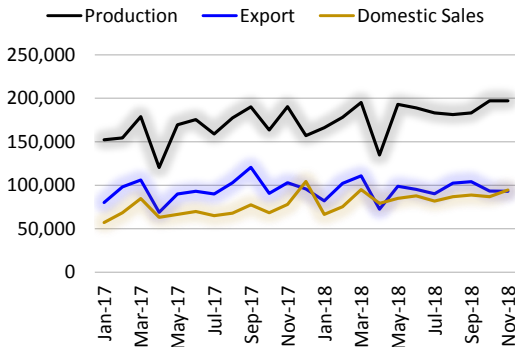
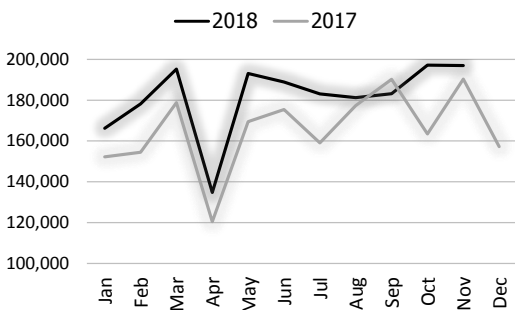


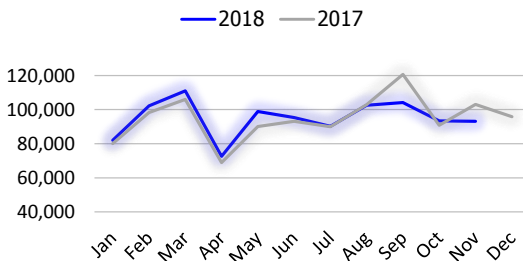
**Chart 1:Automotive (Units)**



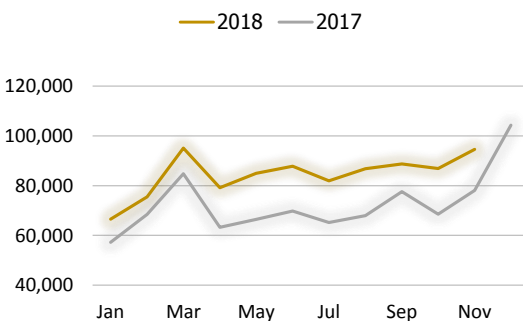
**Chart 2: Production (Units)**



**Chart 3: Export (Units)**



**Chart 4: Domestic Sales(Units)**



## คาดยอดการผลิตรถยนต์ทะลุเป้าที่ทาง ส.อ.ท. ตั้งไว้

- ▶ ยอดการผลิตรถยนต์ในเดือนพฤศจิกายน เพิ่มขึ้น 3.5%YoY
- ▶ ยอดส่งออกเดือนพฤศจิกายน ลดลง 9.6%YoY
- ▶ ยอดขายรถยนต์ในประเทศเดือนพฤศจิกายน เพิ่มขึ้น 21.2%YoY
- ▶ เราคงน้ำหนักการลงทุนเป็น “Overweight”

### ยอดการผลิตรถยนต์ในเดือนพฤศจิกายน เพิ่มขึ้น 3.5%YoY

ยอดการผลิตรถยนต์สำเร็จรูปเดือนพฤศจิกายนอยู่ที่ 197,020 คัน เพิ่มขึ้น 3.5%YoY หนุ่่นจากยอดการผลิตรถยนต์นั่งเพื่อขายในประเทศเพิ่มขึ้น 19.7%YoY เพื่อรองรับยอดจองในงานมหกรรมยานยนต์ (มอเตอร์โชว์) ช่วงเดือน 29 พ.ย. ถึง 10 ธ.ค. 61 ในขณะที่ ยอดการผลิตเพื่อการส่งออกลดลง 9.5%YoY จากยอดการผลิตทั้งรถยนต์นั่ง และรถกระบะลดลง รวมยอดการผลิต 11 เดือนแรกของปี 2561 อยู่ที่ 1,998,339 คัน เพิ่มขึ้น 9.1%YoY

### ยอดส่งออกเดือนพฤศจิกายน ลดลง 9.6%YoY

ยอดการส่งออกรถยนต์เดือนพฤศจิกายนอยู่ที่ 93,108 คัน ลดลง 9.6%YoY เป็นการกลับมาติดลบอีกครั้งหลังจากที่พลิกกลับมาเป็นบวกในเดือน ต.ค. 61 ทั้งนี้ ยอดการส่งออกได้รับแรงกดดันจากเศรษฐกิจที่ชะลอตัวในประเทศคู่ค้าหลาย ๆ ประเทศ เช่น ตลาดตะวันออกกลาง ตลาดอเมริกาเหนือ ตลาดออสเตรเลียและเอเชียเนีย รวมถึงตลาดยุโรป หลังจากไทยถูกตัดสิทธิพิเศษทางภาษีศุลกากร (GSP) เมื่อต้นเดือน พ.ย. ที่ผ่านมา ในขณะที่ มูลค่าการส่งออกเฉพาะรถยนต์นั่งลดลงมาอยู่ที่ 48,093 ล้านบาท ลดลง 11%YoY

### ยอดขายรถยนต์ในประเทศเดือนพฤศจิกายน เพิ่มขึ้น 21.2%YoY

ยอดขายรถยนต์ในประเทศอยู่ที่ 94,614 คัน เพิ่มขึ้น 21.2%YoY หนุ่่นโดยการแนะนำรถยนต์รุ่นใหม่ ๆ เศรษฐกิจที่ดีขึ้นจากทั้งภาครัฐและเอกชน รวมถึงจำนวนนักท่องเที่ยวยังคงมีมาก ทั้งนี้ ยอดขายรวม 11 เดือนแรกของปี 2561 อยู่ที่ 928,129 คัน เพิ่มขึ้น 21%YoY

### เราคงอันดับการลงทุนกลุ่มยานยนต์เป็น “น้ำหนักมากกว่าตลาด”

แม้ว่ายอดการผลิตเพื่อส่งออกจะลดลง แต่เรามองว่ายอดการผลิตรถยนต์รวมทั้งปี 2561 จะสามารถทะลุเป้าที่ทาง ส.อ.ท. ตั้งไว้ที่ 2.1 ล้านคันได้ (แบ่งเป็นยอดการผลิตเพื่อส่งออก 1.1 ล้านคัน และเพื่อใช้ในประเทศ 1 ล้านคัน) โดยปัจจุบันยอดการผลิตรวม 11 เดือนแรกของปี 2561 คิดเป็น 95% ที่ทาง ส.อ.ท. ตั้งไว้ ในขณะที่ ยอดการผลิตเพื่อส่งออก และเพื่อใช้ในประเทศคิดเป็น 95% และ 93% จากที่ทาง ส.อ.ท. ตั้งไว้ตามลำดับ ดังนั้นเราจึงคงให้คำแนะนำการลงทุนสำหรับปีนี้เป็น “น้ำหนักมากกว่าตลาด”

**Thailand Research Department**

Mr. Adisak Prombun (No.14543)

Tel: 02-680-5056

Ms. Thanawan Hanvinyanan

Assistant analyst

**Table 1: Units**

Unit: Units	Production	%MoM	%YoY	Export	%MoM	%YoY	Domestic Sales	%MoM	%YoY
Jan-17	152,261	12.1%	3.1%	80,097	-7.0%	-14.5%	57,254	-34.1%	10.5%
Feb-17	154,496	1.5%	-7.2%	98,237	22.6%	-6.2%	68,435	19.5%	19.9%
Mar-17	178,798	15.7%	-7.3%	105,967	7.9%	-3.1%	84,801	23.9%	16.7%
Apr-17	120,473	-32.6%	-12.9%	68,927	-35.0%	-14.4%	63,267	-25.4%	15.1%
May-17	169,495	40.7%	0.7%	90,092	30.7%	-9.5%	66,425	5.0%	0.6%
Jun-17	175,443	3.5%	-2.5%	93,086	3.3%	-13.0%	69,798	5.1%	5.7%
Jul-17	159,091	-9.3%	3.3%	90,015	-3.3%	-9.2%	65,178	-6.6%	7.5%
Aug-17	177,415	11.5%	13.5%	102,907	14.3%	9.3%	67,965	4.3%	6.8%
Sep-17	190,272	7.2%	9.9%	120,654	17.2%	7.2%	77,592	14.2%	21.9%
Oct-17	163,487	-14.1%	1.5%	90,838	-24.7%	-12.0%	68,551	-11.7%	13.1%
Nov-17	190,385	16.5%	11.5%	103,042	13.4%	4.6%	78,082	13.9%	20.6%
Dec-17	157,207	-17.4%	15.8%	95,834	-7.0%	11.3%	104,302	33.6%	20.1%
Jan-18	166,196	5.7%	9.2%	82,067	-14.4%	2.5%	66,545	-36.2%	16.2%
Feb-18	178,237	7.2%	15.4%	102,217	24.6%	4.1%	75,466	13.4%	10.3%
Mar-18	195,257	9.5%	9.2%	110,946	8.5%	4.7%	95,082	26.0%	12.1%
Apr-18	134,779	-31.0%	11.9%	72,571	-34.6%	5.3%	79,206	-16.7%	25.2%
May-18	193,130	43.3%	13.9%	98,875	36.2%	9.7%	84,965	7.3%	27.9%
Jun-18	188,970	-2.2%	7.7%	95,284	-3.6%	2.4%	87,854	3.4%	25.9%
Jul-18	183,119	-3.1%	15.1%	90,151	-5.4%	0.2%	81,946	-6.7%	25.7%
Aug-18	181,237	-1.0%	2.2%	102,513	13.7%	-0.4%	86,814	5.9%	27.7%
Sep-18	183,191	1.1%	-3.7%	104,163	1.6%	-13.7%	88,706	2.2%	14.3%
Oct-18	197,203	7.6%	20.6%	93,338	-10.4%	2.8%	86,931	-2.0%	26.8%
Nov-18	197,020	-0.1%	3.5%	93,108	-0.2%	-9.6%	94,614	8.8%	21.2%
11M18	1,998,339		9.1%	1,045,233		0.1%	928,129		21.0%

Source: The Federation of Thai Industries

**Table 2: Value**

Unit:Btmn	Total export value	%MoM	%YoY	Car export value	%MoM	%YoY	Auto parts export value	%MoM	%YoY
Jan-17	62,070	-7.7%	-10.2%	41,425	-10.7%	-18.1%	20,645	-1.2%	11.2%
Feb-17	74,235	19.6%	-6.7%	51,898	25.3%	-6.7%	22,337	8.2%	7.6%
Mar-17	79,024	6.5%	-5.1%	54,395	4.8%	-5.1%	24,629	10.3%	8.4%
Apr-17	58,946	-25.4%	-7.0%	38,167	-29.8%	-11.4%	20,779	-15.6%	2.3%
May-17	70,952	20.4%	-9.9%	48,014	25.8%	-12.7%	22,937	10.4%	-3.4%
Jun-17	71,628	1.0%	-9.4%	49,660	3.4%	-13.6%	21,968	-4.2%	1.6%
Jul-17	72,731	1.5%	-2.7%	47,957	-3.4%	-6.9%	24,773	12.8%	6.8%
Aug-17	76,502	5.2%	7.2%	54,209	13.0%	6.2%	22,293	-10.0%	9.6%
Sep-17	89,218	16.6%	10.1%	63,669	17.5%	8.3%	25,549	14.6%	14.6%
Oct-17	75,474	-15.4%	-2.7%	49,803	-21.8%	-7.7%	25,671	0.5%	8.8%
Nov-17	77,007	2.0%	5.5%	54,060	8.5%	5.8%	22,947	-10.6%	4.8%
Dec-17	73,594	-4.4%	9.4%	49,780	-7.9%	7.4%	23,814	3.8%	13.9%
Jan-18	65,003	-11.7%	4.7%	42,014	-15.6%	1.4%	22,989	-3.5%	11.4%
Feb-18	74,710	14.9%	0.6%	52,274	24.4%	0.7%	22,437	-2.4%	0.4%
Mar-18	84,175	12.7%	6.5%	58,925	12.7%	8.3%	25,249	12.5%	2.5%
Apr-18	57,916	-31.2%	-1.7%	36,654	-37.8%	-4.0%	21,262	-15.8%	2.3%
May-18	75,427	30.2%	6.3%	51,877	41.5%	8.0%	23,550	10.8%	2.7%
Jun-18	72,386	-4.0%	1.1%	49,148	-5.3%	-1.0%	23,238	-1.3%	5.8%
Jul-18	76,903	6.2%	5.7%	49,874	1.5%	4.0%	27,029	16.3%	9.1%
Aug-18	80,599	4.8%	5.4%	55,727	11.7%	2.8%	24,871	-8.0%	11.6%
Sep-18	79,873	-0.9%	-10.5%	54,403	-2.4%	-14.6%	25,470	2.4%	-0.3%
Oct-18	73,185	-8.4%	-3.0%	48,483	-10.9%	-2.7%	24,702	-3.0%	-3.8%
Nov-18	70,262	-4.0%	-8.8%	48,093	-0.8%	-11.0%	22,169	-10.3%	-3.4%
11M18	810,438		0.3%	547,473		-1.0%	262,965		3.3%

Source: The Federation of Thai Industries



ADVANC	CFRESH	DTC	HMPRO	KTC	PHOL	PYLON	SCC	SVI	TRC
AKP	CHO	EASTW	ICC	LHBANK	PLANB	Q-CON	SCCC	SYNTEC	TRUE
ANAN	CK	EGCO	ICHI	LPN	PPS	QH	SDC	TCAP	TSC
AOT	CNT	GC	INTUCH	MBK	PRANDA	QT	SE-ED	THANA	TTCL
AP	CPF	GCAP	IRPC	MCOT	PRG	RATCH	SIS	THCOM	TU
BAFS	CPN	GFPT	IVL	MINT	PSH	ROBINS	SITHAI	THRE	TVD
BANPU	CSL	GOLD	JSP	MONO	PSL	SAMART	SNC	TISCO	UV
BAY	DELTA	GPSC	KBANK	NCH	PTG	SAMITEL	SPALI	TKT	VGI
BCP	DEMCO	GRAMMY	KCE	NKI	PTT	SAT	SPRC	TMB	WACO
BTS	DRT	GUNKUL	KKP	NYT	PTTEP	SC	SSSC	TNDT	WAVE
BWG	DTAC	HANA	KTB	OTO	PTTGC	SCB	STEC	TOP	



2S	BBL	CI	FN	KGI	MC	PCSGH	SAMCO	SR	THANI	TSE	WINNE
AAV	BCPG	CIB	FNS	KKC	MEGA	PDI	SAWAD	SSF	THIP	TSR	XO
ACAP	BDMS	CMBT	FOURTH	KOOL	MFC	PE	SCG	ST	THRE	TSST	YUASA
AGE	BEC	CKP	FPI	KSL	MFEC	PG	SCI	STA	TICON	TSTH	ZMICO
AH	BEM	CM	FSMART	KTIS	MOONG	PJW	SCN	STPI	TIFCO	TTA	
AHC	BFIT	CNS	FVC	L&E	MSC	PLANET	SEAFCCO	SUC	TIW	TTW	
AIRA	BJC	COL	GBX	LALIN	MTI	PLAT	SEAOL	SUSCO	TK	TVI	
AIT	BJCHI	COM7	GEL	LANNA	MTLS	PM	SENA	SUTHA	TKN	TVO	
ALT	BLA	CPI	GLOBAL	LH	NOBLE	PPP	SFP	SWC	TKS	TWP	
AMANAHA	BOL	CSC	GLOW	LHK	NOK	PREB	SIAM	SYM	TMC	TWPC	
AMATA	BROOK	CSP	HARN	LIT	NSI	PRINC	SINGER	SYNEX	TMI	U	
AMATAV	BRR	CSS	HOTPOT	LOXLEY	NTV	PT	SIRI	TAE	TMILL	UAC	
APCO	BTW	DCC	HYDRO	LRH	NWR	RICHY	SMK	TAKUNI	TMT	UMI	
ARIP	CEN	EA	ILINK	LST	OCC	RML	SMP	TASCO	TNITY	UPF	
ASIA	CENTEL	EASON	INET	M	OGC	RS	SMT	TBSP	TNL	UPOIC	
ASIMAR	CGH	IRPC	MACO	OISHI	RWI	SNP	COG	TMG	TMO	UPOIC	
ASK	CHARAN	ECL	IT	MAJOR	ORI	S	SORKON	TEAM	TPAC	UWC	
ASP	CHEWA	EE	ITD	MAKRO	PAP	S & J	SPC	TFG	TPCOR	VIH	
AUUT	CHG	EPG	JWD	MALEE	PATO	SABINA	SPI	TGCI	TRT	VNT	
AYUD	CHOW	ERW	K	MBKET	PB	SALEE	SPPT	THAI	TRU	WICE	



AEC	ASIAN	BTNC	DNA	GTB	KCAR	MK	PIMO	SANKO	SRICHA	TNR	UT
AEONTS	ASN	CBG	EFORL	GYT	KIAT	MODER	PK	SAPPE	SSC	TOPP	VIBHA
AF	ATP30	CCET	EKH	HPT	KWC	MPG	PL	SCP	STANL	TPA	VPO
AJ	AU	CCP	EPCO	HTC	KYE	NC	PLE	SE	SUPER	TPBI	VTE
AKR	BA	CGD	ESSO	HTECH	LDC	NCL	PMTA	SGP	SVOA	TPCH	WIJK
ALLA	BCH	CITY	ETE	IFS	LEE	NDR	PRECHA	SKR	T	TPJPL	WIN
ALUCON	BEAUTY	CMR	FE	IHL	LPH	NEP	PRIN	SKY	TACC	TPOLY	
AMA	BH	COLOR	FER	INSURE	MATCH	NETBAY	PLT	SLP	TCCO	TPP	
AMARIN	BIG	COMAN	FOCUS	IRCP	MATI	NPK	QST	SMIT	TCMC	TRITN	
AMC	BIZ	CPL	FSS	J	M-CHAI	NPP	RCI	SOLAR	TFD	TTI	
APURE	BLAND	CSR	GENCO	JMART	MDX	NUSA	RCL	SPA	TIC	TVT	
AQUA	BPP	CITW	GIFT	JMT	METCO	OCEAN	RJH	SPCG	TLUXE	TYCN	
ARROW	BVT	CVT	GJS	JUBILE	MGT	PDG	ROJNA	SPG	TM	UOBKH	
AS	BROCK	DCON	GLAND	KASET	MILL	PF	RPC	SPVI	TMD	UPA	
ASEFA	BTC	DIGI	GSTEL	KBS	MJD	PICO	S11	SQ	TNP	UREKA	

ข้อมูล Anti-Corruption Progress Indicator 2560

ประกาศเหตุการณ์ CAC													
A	ASK	CHG	FC	GREEN	JUTHA	MATCH	NINE	PIMO	RWI	SPPT	TFI	TU	VNT
AI	AU	CHOTI	FER	GSTEL	KASET	MATI	NMG	PK	SANKO	SPRC	THE	TVD	WAVE
AIE	BCH	CHOW	FPI	GUNKUL	KBS	MBAX	NNCL	PL	SAUCE	SR	TICON	TVO	WHA
AIRA	BUC	CIG	FSMART	HARN	KCAR	MC	NTV	PLANB	SC	SRICHA	TIP	TVT	WICE
AJ	BUCI	COL	GEL	IFS	KTECH	MFEC	NUSA	POST	SCCC	SST	TKN	TWPC	WIJK
ALUCON	BLAND	COM7	GFPT	ILINK	KWC	MDA	NWR	PRINC	SCN	STA	TLUXE	U	TRUE
AMATAV	BR	CPALL	GGC	INET	KYE	MILL	OGC	PRO	SEAOL	SUPER	TMILL	UPA	
AOT	BROCK	CPF	GIFT	IRC	L&E	ML	PACE	PSTC	SE-ED	SUSCO	TMT	UREKA	
APCO	BRR	CPR	GJS	J	LEE	MTLS	PAF	PY-LON	SENA	SWC	TNP	UV	
AQUA	CEN	CSC	GLOBAL	JMART	LIT	NBC	PAP	QTC	SIRI	SYM	TPA	VGI	UWC
ARROW	CGH	ERK	GOLD	JMT	LVT	NCL	PATO	ROH	SMART	TAKUNI	TSE	VIBHA	
ASIA	CHEWA	EPCO	GPSC	JUBILE	MAKRO	NEP	PCSGH	ROJNA	SPACK	TBSP	TTI	VIH	

ได้รับการรับรอง CAC													
ADVANC	BKI	CPN	FE	INTUCH	LANNA	MSC	PLAT	PTT	SAT	SNP	TCMC	TMD	UOBKH
AKP	BLA	CSL	FNS	IRPC	LHBANK	MTI	PM	PTTEG	SCB	SORKON	TFG	TNITY	WACOAL
AMANAHA	BROOK	DCC	FSS	IVL	LHK	NKI	PPP	PTTGC	SCC	SPC	TCGI	TNL	
AP	BTS	DEMCO	GBX	K	LPN	NSI	PPS	Q-CON	SCG	SPI	THANI	TOG	
ASP	BWS	DIMET	GCAP	KBANK	MBK	OCC	PRANDA	OH	SGP	SSF	THCOM	TOP	
AYUD	CENTEL	DRT	GLOW	KCE	MBKET	OCEAN	PREB	QLT	SINGER	SSI	THRE	TPCORP	
BAFS	CFRESH	DTAC	HANA	KGI	MCOT	PB	PRG	RATCH	SIS	SSSC	THREL	TRU	
BANPU	CIMBT	DTC	HMPRO	KKP	MFC	PDI	PSH	RML	SITHAI	SVI	TIPO	TSC	
BAY	CM	EASTW	HTC	KSL	MINT	PE	PSL	ROBINS	SMT	SYNTEC	TISCO	TSTH	
BBL	CNS	ECL	ICC	KTB	MONO	PG	PT	S & J	SMP	TAE	TKT	TTCL	
BCP	CPI	EGGO	IFEC	KTC	MOONG	PHOL	PTG	SABINA	SNC	TCAP	TMB	TVI	

N/A													
2S	ARIP	BSM	CSS	FMT	INOX	LTX	NPK	RCL	SFP	SUC	TITLE	TSR	VPO
AAV	AS	BTC	CITW	FN	INSURE	M	NPP	RHF	SGF	SUN	TW	TSST	VTE
ABICO	ASAP	BTNC	CWT	FOCUS	IRCP	MACO	NVD	RICHY	SHANG	SUTHA	TK	TTA	WG
ACAP	ASEFA	BTW	D	FORTH	IT	MAJOR	NYT	RJH	SIAM	SVH	TKS	TTL	WHAUP
ACC	ASIAN	BUI	DCON	FTE	ITD	MALEE	OHTL	ROCK	SIMAT	SVOA	TM	TTM	WIN
ADAM	ASIMAR	CBG	DCORP	FVC	IVTEL	MANNIN	QISHI	RP	SKE	SYNEX	TMC	TTW	WINNER
ADB	ASN	CCET	DDD	GC	JAS	MAX	ORI	RPH	SKN	T	TM	TUCC	WORK
AEC	ATP30	CCP	DELTA	GENCO	JCT	M-CHAI	OTO	RPC	SKR	TACC	TMW	TWP	WORLD
AEONTS	AUCT	CGD	DIGI	GL	JKN	MCS	PAE	RS	SKY	TAPAC	TNDT	TWZ	WP
AF	BA	CHARAN	DNA	GLAND	JSP	MDX	PDG	SLP	SLP	TASCO	TNH	TYCN	WPH
AFC	BAT-3K	CHO	DTCI	GPI	JTS	MEGA	PERM	S	SMK	TC	TNPC	UAC	WR
AGE	BCPG	CHUO	EA	GRAMMY	JWD	METCO	PF	S11	SMM	TCB	TNR	UBIS	XO
AH	BDMS	CI	EARTH	GRAB	KAMART	MJD	PICO	SAFARI	SMT	TCC	TOA	UEC	YCI
AHC	BEAUTY	CITY	EASON	GTD	KC	MGT	PJW	SALEE	SOLAR	TCCC	TOPP	UKEM	YNP
AIT	BEC	CK	ECF	GULF	KCM	MM	PLANET	SAM	SPA	TCJ	TPAC	UMI	YUASA
AJA	BEM	CKP	EE	GYT	KDH	MK	PLE	SAMART	SPALI	TCOAT	TPBI	UMS	ZIGA
AKR	BFIT	CMO	EFORL	HFT	KIAT	MODERN	PMTA	SAMCO	SPCG	TEAM	TPCH	UNIO	ZMICO
ALLA	BGRIM	CMR	EIC	HOTPOT	KKC	MPG	POLAR	SAMTEL	SPG	TFD	TPJPL	UP	
ALT	BGT	CNT	EMC	HPT	KOOL	MPIC	POMPUI	SAPPE	SPOVT	TFMAMA	TRPV	UPF	
AMA	BH	COLOR	EPG	HTECH	KTIS	NC	PORT	SAWAD	SPRT	TGPRO	TRPOLY	UPOIC	
AMARIN	BIG	COMAN	ERW	HUMAN	KWG	NCH	PPM	SAWANG	SO	TH	TRP	UT	
AMC	BKD	CPL	ESTAR	ICH	LDC	NETBAY	PRECHA	SCP	SSP	THANA	TRC	UV	
ANAN	BLISS	CTP	ETE	ICN	LH	NEW	PRIN	SDC	STANLY	THG	TRITN	UVAN	
APCS	BM	CRANE	EVER	IEC	LOXLEY	NEWS	PRM	SE	STAR	THIP	TRT	VARO	
APEX	BOL	CRD	F&D	IHL	LPH	NFC	PTL	SEAFCO	STEC	THL	TRUBB	VCOM	
APURE	BPP	CSP	FANCY	III	LRH	NOBLE	RAM	SELIC	STHAI	THUMJ	TSF	VI	
AQ	BSBM	CSR	FLOYD	INGRS	LST	NOK	RCI	SF	STPI	TIC	TSI	VNG	

Source : Thai Institute of Directors  
ข้อมูลบริษัทที่ใช้ร่วมโครงการความร่วมมือปฏิบัติของภาคเอกชนไทยในการต่อต้านทุจริต (Thai CAC) ของสมาคมส่งเสริมสถาบันกรรมการบริษัทไทย (ข้อมูล ณ วันที่ 17 ตุลาคม)  
- ได้ประกาศเหตุการณ์เข้าร่วม CAC  
- ได้รับการรับรอง CAC

รายงานการประเมินการกำกับดูแลกิจการ (CGR)  
การเปิดเผยผลการสำรวจของสมาคมส่งเสริมสถาบันกรรมการบริษัทไทย (IOD) ในเรื่องการกำกับดูแลกิจการ (Corporate Governance) นี้เป็นการดำเนินการตามนโยบายของสำนักงานคณะกรรมการกำกับหลักทรัพย์และตลาดหลักทรัพย์ โดยการสำรวจของ IOD เป็นการสำรวจ และประเมินจากข้อมูลของบริษัทจดทะเบียนในตลาดหลักทรัพย์แห่งประเทศไทย และตลาดหลักทรัพย์ เอ็มเอไอ ที่มี การเปิดเผยต่อสาธารณะ และเป็นข้อมูลที่ผู้ลงทุนทั่วไปสามารถเข้าถึงได้ ดังนั้น ผลสำรวจดังกล่าวจึงเป็นการนำเสนอในมุมมองของบุคคลภายนอก โดยไม่ได้เป็นการประเมินการปฏิบัติ และมีได้มีการใช้ข้อมูลภายในในการประเมิน อนึ่ง ผลการสำรวจดังกล่าว เป็นผลการสำรวจ ณ วันที่ปรากฏในรายงานการกำกับดูแลกิจการ บริษัทจดทะเบียนไทยเท่านั้น ดังนั้น ผลการสำรวจจึงอาจเปลี่ยนแปลงได้ภายหลังวันดังกล่าว ทั้งนี้ บริษัทหลักทรัพย์ เอเซีย เวิลด์ จำกัด มิได้ยืนยันหรือรับรองถึงความถูกต้องของผลสำรวจดังกล่าวแต่อย่างใด

ช่วงคะแนน	สัญลักษณ์	ความหมาย
90 - 100		ดีเลิศ
80 - 89		ดีมาก
70 - 79		ดี
60 - 69		ดีพอใช้
50 - 59		ผ่าน
Below 50	No logo given	N/A

การเปิดเผยการประเมินดัชนีชี้วัดความเชื่อมั่นต่อการป้องกันกรมีส่วนเกี่ยวข้องกับการทุจริตคอร์รัปชัน (Anti-corruption Progress Indicators) ของบริษัทจดทะเบียนในตลาดหลักทรัพย์แห่งประเทศไทยที่จัดทำโดยสถาบันที่เกี่ยวข้องซึ่งมีการเปิดเผยโดยสำนักงานคณะกรรมการกำกับหลักทรัพย์ และตลาดหลักทรัพย์นี้เป็นการดำเนินการตามนโยบาย และตามแผนพัฒนาความยั่งยืนสำหรับบริษัทจดทะเบียนโดยผลการประเมินดังกล่าว สถาบันที่เกี่ยวข้องอาจมีข้อมูลที่ได้รับจาก Anti-Corruption ซึ่งอ้างอิงข้อมูลจากแบบแสดงรายการข้อมูลประจำปี แบบ (60-1) รายงานประจำปี แบบ(60-2) หรือในเอกสารหรือรายงานอื่นที่เกี่ยวข้องของบริษัทจดทะเบียนนั้น แล้วแต่กรณี ดังนั้น ผลการประเมินดังกล่าวจึงเป็นการนำเสนอในมุมมองของสถาบันที่เกี่ยวข้องซึ่งเป็นบุคคลภายนอก โดยมีได้เป็นการประเมินการปฏิบัติของบริษัทจดทะเบียนในตลาดหลักทรัพย์แห่งประเทศไทย และมีได้ใช้ข้อมูลภายในเพื่อการประเมิน

เนื่องจากผลการประเมินดังกล่าวเป็นเพียงผลการประเมิน ณ วันที่ปรากฏในผลการประเมินเท่านั้น ดังนั้น ผลการประเมินจึงอาจเปลี่ยนแปลงได้ภายหลังวันดังกล่าว หรือรับรองความถูกต้องครบถ้วนของผลประเมินดังกล่าวแต่อย่างใด

รายงานนี้จัดทำโดยฝ่ายวิจัย บริษัทหลักทรัพย์ เอเซีย เวิลด์ จำกัด เพื่อใช้ภายในบริษัทเท่านั้น บริษัทของสนธิ์ในการเผยแพร่ต่อสาธารณชน ข้อมูลที่ยังอยู่ในรายงานนี้ได้มาจากงานวิจัยพื้นฐานที่ผู้จัดทำได้พิจารณาแล้วว่าเชื่อถือได้ ซึ่งทัศนะต่างๆ ในรายงานนี้อิงอยู่บนพื้นฐานและการวิเคราะห์ข้อมูลดังกล่าว อย่างไรก็ตาม ผู้จัดทำไม่อาจยืนยันถึงข้อเท็จจริงหรือรับรองความถูกต้องของข้อมูลดังกล่าวได้และทัศนะต่างๆ อาจเปลี่ยนแปลงไป โดยไม่ต้องแจ้งให้ทราบล่วงหน้า รวมไปถึงอาจไม่มีความสอดคล้องกับข้อมูลของส่วนกลยุทธ์การลงทุน นักลงทุนโปรดตรวจสอบข้อเท็จจริงและใช้ดุลยพินิจในการพิจารณา ความคิดเห็นและคำแนะนำที่ปรากฏในรายงานนี้เป็นความเห็นส่วนตัวของนักวิเคราะห์ ซึ่งบริษัทไม่จำเป็นต้องเห็นด้วย บริษัทจึงไม่รับผิดชอบต่อการเสียหายใดๆ ที่อาจเกิดขึ้นทั้งโดยทางตรงและทางอ้อมจากการใช้รายงานนี้ การลงทุนในหลักทรัพย์มีความเสี่ยง นักลงทุนควรทำความเข้าใจอย่างถ่องแท้ต่อลักษณะของหลักทรัพย์แต่ละประเภทและการศึกษาข้อมูลของบริษัทที่ออกหลักทรัพย์และข้อมูลอื่นใดที่เกี่ยวข้องก่อนการตัดสินใจซื้อหรือขายหลักทรัพย์