




## สัปดาห์นี้ คาด SET พุ่งตัว หลัง Valuation น่าสนใจ

### Investment Ideas:

- ภาพรวมการลงทุน - เราคาดว่า SET สัปดาห์นี้ (23 ถึง 27 พ.ค.) จะเคลื่อนไหวในกรอบ 1,580-1,650 จุด (แนวรับ 1,600-1,580 จุด / แนวต้าน 1,635-1,650 จุด) SET สัปดาห์ที่ผ่านมาปิดที่ระดับ 1,622.95 จุด เพิ่มขึ้น 38.57 จุด (+2.43%WoW) มูลค่าการซื้อขายเฉลี่ยต่อวันอยู่ที่ 71,995 ล้านบาท ลดลง 11.04%WoW ขณะที่ภาพรวมการลงทุนในสัปดาห์นี้ มีโอกาสที่ SET จะฟื้นตัวต่อเนื่อง จาก Valuation ที่น่าสนใจ หลัง 2 สัปดาห์แรก SET ปรับลดลงกว่า 5% ทำให้หุ้นในกลุ่ม Laggard Play ที่เราแนะนำต่อเนื่องในช่วง 1 สัปดาห์ที่ผ่านมา ยังคงน่าสนใจ รวมไปถึงหุ้นในกลุ่มที่เกี่ยวข้องกับการท่องเที่ยวและส่งออก ที่ได้ประโยชน์จากการเปิดเมือง และค่าเงินบาทอ่อนค่า สัปดาห์นี้ติดตามรายงานเศรษฐกิจที่สำคัญ ในประเทศ ติดตามรายงานข้อมูลการค้าระหว่างประเทศ (ตัวเลขส่งออก/นำเข้า) เดือน เม.ย. วันที่ 23 พ.ค. / ต่างประเทศ - ติดตามรายงานดัชนีผู้จัดการฝ่ายจัดซื้อ (PMI) ภาคการผลิตขั้นต้น เดือน พ.ค. ของกลุ่มยูโรโซน อังกฤษ และสหรัฐฯ วันที่ 24 พ.ค. / รายงานคณะกรรมการกำหนดนโยบายการเงินของธนาคารกลางสหรัฐฯ (FOMC) วันที่ 25 พ.ค. (เช้าวันที่ 26 ตามเวลาไทย) และรายงาน GDP สหรัฐฯ ช่วง 1Q65 (ประมาณการครั้งที่ 2) วันที่ 26 พ.ค.
- กลยุทธ์การลงทุน เราแนะนำให้ลงทุนในกลุ่มพลังงาน จากราคาน้ำมันดิบ และค่าการกลั่นที่แข็งแกร่ง เลือก PTTEP ESSO TOP และ SPRC เป็นหุ้นเด่น ขณะที่ Theme หลัก เรายังให้น้ำหนักหุ้นในกลุ่มที่ Laggard โดยเราเลือก ADVANC BH BDMS PTG SUSCO BEM GPSC BGRIM WHA AMATA และ CPALL รวมไปถึงหุ้นในกลุ่มที่ได้ประโยชน์จากค่าเงินบาทอ่อนค่า เราเลือก EPG SMPK ASIAN TU GPSC TFG SAPPE และ MEGA และ หุ้นที่ได้ประโยชน์จากการเปิดประเทศ เราเลือก AOT BAFS MINT CENTEL SHR VRANDA BH BDMS AMATA และ WHA
- ประธานเฟดเซ็นทรัส เชื่อเฟดไม่เปิดโอกาสขึ้นดอกเบี้ยแรง Recession สหรัฐฯ น้ำหนักไม่มาก คาด GDP ปี 65 อยู่ในกรอบ 2.5%-3.0% - 3 มุมมองจากนาย James Bullard ประธานเฟดสาขาเซนต์หลุยส์ (1) ความเห็นต่อการปรับขึ้นอัตราดอกเบี้ย โดย James Bullard มองว่าเฟดควรเร่งขึ้นดอกเบี้ยในปี 2565 โดยวางเป้าหมายอัตราดอกเบี้ยนโยบายไว้ที่ 3.5% ภายในสิ้นปี 2565 รวมไปถึงไม่ควรตัดความเป็นไปได้ในการปรับขึ้นอัตราดอกเบี้ย 75bps ในกาประชุม 14-15 มิ.ย. (มุมมองของ Jerome Powell ประเมินไว้ที่ 50bps เป็น Base Case) (2) คาดเงินเฟ้อจะฉับไวลดลง และเฟดจะกลับมาดำเนินนโยบายการเงินผ่อนคลายอีกครั้งในปี 2566-2567 และ (3) ความเป็นไปได้ต่อการที่เศรษฐกิจสหรัฐฯ จะเกิด Recession ภายใน 1-3 ปีข้างหน้า ไม่มาก คาด GDP สหรัฐฯ ในปี 2565 อยู่ในกรอบ 2.5%-3.0% และอัตราการว่างงานที่ลดลงต่ำกว่าระดับ 3% ติดตามรายงาน GDP สหรัฐฯ ช่วง 1Q65 (ประมาณการครั้งที่ 2) วันที่ 26 พ.ค. โดยประมาณการรอบก่อน (เดือน เม.ย. 65) คาดหดตัว 1.4% ขณะที่ Market Consensus ยังเชื่อว่าประมาณการรอบ 2 จะไม่แตกต่างจากรอบแรก
- PBOC ลดดอกเบี้ย LPR ประเภท 5 ปี สู่ระดับ 4.45% เพื่อกระตุ้นเศรษฐกิจ ภาคอสังหาฯ - สำนักข่าว Bloomberg รายงานว่า ธนาคารกลางจีน (PBOC) ได้ประกาศปรับลดอัตราดอกเบี้ยเงินกู้ลูกค้าชั้นดี (LPR) ประเภท 5 ปี จากเดิมที่ระดับ 4.6% มาอยู่ที่ระดับ 4.45% (ต่ำสุดนับตั้งแต่ PBOC เริ่มทำการกำหนดอัตราดอกเบี้ยใหม่ ในปี 2562) การปรับลดอัตราดอกเบี้ยเป็นหนึ่งในการพยายามของทางการจีน เพื่อกระตุ้นเศรษฐกิจ ภาคอสังหาฯ นอกจากจะเป็นการกระตุ้นเศรษฐกิจ หลังภาคการผลิตในหลายเมืองของประเทศต้องหยุดชะงักจากการใช้มาตรการล็อกดาวน์ นอกจากนี้ยังเป็นการกระตุ้นภาคอสังหาฯ ในจีน ที่อยู่ในภาวะซบเซา ส่วนหนึ่งเป็นผลจากการที่เข้มงวดของทางการจีน โดยก่อนหน้านี้ นักเศรษฐศาสตร์จีนประเมิน GDP ในช่วง 2Q65 จะเติบโตในอัตราที่ชะลอตัวลง ซึ่งหากไม่มีมาตรการกระตุ้นเศรษฐกิจจากทางการ จะทำให้ GDP ของจีนจะไม่สามารถบรรลุเป้าหมายปี 2565 ที่ 5.5%
- เรายังให้น้ำหนักหุ้นเปิดประเทศ ท่องเที่ยวและส่งออก เลือก PTG BEM AOT BAFS SHR MINT MEGA ASIAN GFPT และ CPF เป็นหุ้นเด่น - ตลาดหุ้นยังมีทิศทางผันผวน ก่อนการเปิดรายงานการประชุม FOMC ที่ประชุมต้นเดือน พ.ค. ที่ผ่านมา ในช่วงปลายสัปดาห์ และการประชุม FOMC กลางเดือน มิ.ย. ซึ่งจะเป็นเดือนแรกของการเริ่มทำ QT แม้ระยะสั้นกรอบ SET เราประเมินแนวต้านไว้ที่ 1635-1650 จุด แต่เชื่อว่าจะยังมีความผันผวนในกรอบ Sideway up โดยกลุ่มที่น่าสนใจในการลงทุน เรายังให้น้ำหนักหุ้นในกลุ่มที่ได้ประโยชน์จากการเปิดประเทศ การส่งออก และการท่องเที่ยว จากภาพรวมของอุตสาหกรรมที่แข็งแกร่ง ขณะที่การปรับประมาณการ GDP ปี 2565 ล่าสุด จากทางสภาพัฒนาฯ พบว่าตัวเลขของภาคการส่งออก การท่องเที่ยว และการบริโภคในประเทศ ได้รับผลกระทบจากการปรับประมาณการเพียงเล็กน้อย ทำให้เรายังมีมุมมองเป็นบวกต่อหุ้นในกลุ่ม ที่เกี่ยวข้องกับการท่องเที่ยวทั้งธุรกิจที่เกี่ยวข้องสนามบิน (AOT และ BAFS) โรงแรม (SHR และ MINT) กลุ่มขนส่งในประเทศ (BEM และ BTS) กลุ่มสถาบันบริการน้ำมัน (OR PTG และ SUSCO) กลุ่มเกษตรและอาหาร (TU ASIAN GFPT และ CPF) และกลุ่มพาณิชย์ (MAKRO HMPRO CPALL MEGA และ CRC)
- บทวิเคราะห์ปัจจัยพื้นฐานวันนี้ - Company Update: CBG และ HANA
- ปัจจัยทางเทคนิค - เราคาดว่า SET วันนี้ จะเคลื่อนไหวในกรอบ 1,605-1,635 จุด / หุ้นแนะนำ  THG (แนวต้าน 70.00-75.50 / แนวรับ 62.50-58.00 / Stop loss 50.00)  MAKRO (แนวต้าน 38.50-37.50 / แนวรับ 35.75-35.00 / Stop loss 33.75)  BEC (แนวต้าน 15.8-16.5 / แนวรับ 14.8-14.5 / Stop loss 13.9)

Major Indices	Close	Chg	%Chg
SET	1,622.95	+16.97	+1.06
SET50	977.36	+10.52	+1.09
SET P/E (x)	18.52		
SET P/BV (x)	1.71		
SET Div. Yield (%)	2.65		
Market Cap (Btmn)	19,326,222.83		
Trading Value (Btmn)	66,204.09		
<b>US</b>			
Dow Jones	31,261.90	+8.77	+0.03
S&P 500	3,901.36	+0.57	+0.01
NASDAQ	11,354.62	-33.88	-0.30
<b>Europe</b>			
UK	7,389.98	+87.24	+1.19
Germany	13,981.91	+99.61	+0.72
France	6,285.24	+12.53	+0.20
<b>ASIA</b>			
Japan	26,739.03	+336.19	+1.27
China	3,146.57	+49.60	+1.60
Indonesia	6,918.14	+94.80	+1.39
Philippines	6,746.33	+86.28	+1.30
<b>Commodity Futures</b>			
WTI Crude (\$/barrel)	113.23	+1.02	+0.9%
Brent Crude (\$/barrel)	112.92	+0.87	+0.78
Gold (\$/ounce)	1,842.8	+0.9	+0.05
<b>FX Rates</b>			
USD/THB	34.63	+0.01	+0.02
<b>Most Active Value</b>			
PLUS, BDMS, BANPU, SCB and AOT			
<b>Trading Summary (Btmn)</b>			
	Buy	Sell	Net
Institution	4,855	5,997	-1,142
Proprietary	6,189	6,181	+8
Foreign	31,958	28,865	+3,094
Individuals	23,202	25,161	-1,960

Source: Bisnews, Bloomberg

### CORE INVESTMENT

1. Laggard Play (ซื้อขายระยะสั้น 1 เดือน) - ADVANC BH BDMS PTG SUSCO BEM GPSC BGRIM WHA AMATA และ CPALL
2. กลุ่มที่ได้ประโยชน์จากค่าเงินบาทอ่อนค่า (ซื้อขายระยะสั้น 1-2 เดือน) - ASIAN SAPPE SMPK EPG GFPT และ MEGA
3. กลุ่มที่ได้ประโยชน์จากการเปิดประเทศ (ซื้อขายระยะสั้น 1-2 เดือน) - PTG BEM AOT BAFS ERW CENTEL MINT VRANDA และ SHR
4. Dividend Play (ซื้อขายระยะยาว มากกว่า 6 เดือน) - KKP TISCO TCAP LH QH AP SPALI ORI RATCH และ TVO
5. DCA - หุ้นสะสมระยะยาว (ซื้อขายระยะยาว มากกว่า 1 ปี) - PTT AOT BEM GULF BGRIM ADVANC INTUCH BDMS HMPRO KBANK และ KKP

## ตลาดต่างประเทศ (อินโฟเคสท์):

- **ตลาดหุ้นสหรัฐฯ :** ดัชนีเฉลี่ยอุตสาหกรรมดาวโจนส์ปิดที่ 31,261.90 จุด เพิ่มขึ้น 8.77 จุด (+0.03%) ดัชนี S&P500 ปิดที่ 3,901.36 จุด เพิ่มขึ้น 0.57 จุด (+0.01%) และดัชนี Nasdaq ปิดที่ 11,354.62 จุด ลดลง 33.88 จุด (-0.30%) ดัชนีดาวโจนส์ตลาดหุ้นนิวยอร์กปรับเพิ่มขึ้นเล็กน้อย แต่การซื้อขายเป็นไปอย่างผันผวน และภาพรวมรายสัปดาห์ ยังคงปรับตัวลงเป็นสัปดาห์ที่ 8 ติดต่อกันยาวนานที่สุดนับตั้งแต่ เม.ย. 2475 ซึ่งเป็นช่วงภาวะเศรษฐกิจตกต่ำครั้งใหญ่ ขณะที่ดัชนี S&P500 และดัชนี Nasdaq ปิดลบเป็นสัปดาห์ที่ 7 ติดต่อกันยาวนานที่สุดนับตั้งแต่สิ้นสุดภาวะฟองสบู่ดอทคอมในปี 2544 สะท้อนความวิตกกังวลเกี่ยวกับเงินเฟ้อที่เพิ่มขึ้น และอัตราดอกเบี้ยที่เพิ่มขึ้น กดดันตลาดหุ้นสหรัฐฯ ลดลงในช่วงปี 2565 รวมไปถึงการรายงานผลประกอบการที่น่าผิดหวังหลายบริษัท เพิ่มความวิตกกังวลเกี่ยวกับภาวะเศรษฐกิจ โดยในรอบสัปดาห์ที่ผ่านมา ดัชนีเฉลี่ยอุตสาหกรรมดาวโจนส์ลดลง 2.9% ดัชนี S&P500 ลดลง 3.0% และดัชนี Nasdaq ลดลง 3.8%
- **ตลาดหุ้นยุโรป :** ดัชนี Stoxx Europe 600 ปิดที่ 431.10 จุด เพิ่มขึ้น 3.11 จุด (+0.73%) ตลาดหุ้นยุโรปปรับเพิ่มขึ้น โดยได้แรงหนุนจากหุ้นกลุ่มปลอดภัยที่ปรับตัวขึ้น ขณะที่นักลงทุนมีความหวังเกี่ยวกับการฟื้นตัวของเศรษฐกิจจีนซึ่งเป็นคู่ค้ารายใหญ่ของยุโรป หลังธนาคารกลางจีนปรับลดอัตราดอกเบี้ยลูกค้าชั้นดี (LPR) อย่างไรก็ตาม ตลาดหุ้นยุโรปยังคงปิดในแดนลบในรอบสัปดาห์ที่ผ่านมา โดยในรอบสัปดาห์ที่ผ่านมา ดัชนี Stoxx Europe 600 ลดลง 0.5%

## สินค้าโภคภัณฑ์ (อินโฟเคสท์):

- **ราคาน้ำมันดิบ :** สัญญาน้ำมันดิบ WTI ส่งมอบเดือน มิ.ย. ปิดที่ 113.23 เหรียญต่อบาร์เรล เพิ่มขึ้น 1.02 เหรียญ (+0.9%) และสัญญาน้ำมันดิบเบรนท์ (BRENT) ส่งมอบเดือน ก.ค. ปิดที่ 112.55 เหรียญต่อบาร์เรล เพิ่มขึ้น 51 เซนต์ (+0.5%) สัญญาน้ำมันดิบเวสต์เท็กซัส (WTI) ตลาดนิวยอร์กยังคงปรับเพิ่มขึ้น โดยได้แรงหนุนจากความวิตกกังวลเกี่ยวกับภาวะอุปทานน้ำมันที่ตึงตัว จากการที่สหภาพยุโรป (EU) สนับสนุนเพิ่มขึ้น สำหรับข้อเสนอในการห้ามนำเข้าน้ำมันดิบจากรัสเซีย ซึ่งเป็นส่วนหนึ่งของมาตรการคว่ำบาตรเพื่อตอบโต้การที่รัสเซียบุกโจมตียูเครน รวมถึงความเชื่อมั่นที่จีนจะมีความต้องการใช้น้ำมันเพิ่มขึ้น หลังจากธนาคารกลางจีนปรับลดอัตราดอกเบี้ยเงินกู้ลูกค้าชั้นดีลงมากเกินคาด เพื่อกระตุ้นเศรษฐกิจที่ได้รับผลกระทบจากการล็อกดาวน์ควบคุมโรคโควิด-19 โดยในรอบสัปดาห์ที่ผ่านมา สัญญาน้ำมันดิบ WTI ส่งมอบเดือน มิ.ย. เพิ่มขึ้น 2.5% ขณะที่สัญญาน้ำมันดิบเบรนท์ (BRENT) ส่งมอบเดือน ก.ค. เพิ่มขึ้น 0.9%
- **ราคาทองคำ :** สัญญาทองคำตลาด COMEX (Commodity Exchange) ส่งมอบเดือน มิ.ย. ปิดที่ 1,842.1 เหรียญต่อออนซ์ เพิ่มขึ้น 0.9 เหรียญ (+0.05%) สัญญาทองคำตลาดนิวยอร์กปรับเพิ่มขึ้น เนื่องจากนักลงทุนได้เข้าซื้อทองคำในฐานะสินทรัพย์ปลอดภัย ในขณะที่ตลาดหุ้นสหรัฐฯ ยังคงอ่อนแอท่ามกลางความวิตกกังวลเกี่ยวกับเงินเฟ้อและอัตราดอกเบี้ยขาขึ้น โดยในรอบสัปดาห์ที่ผ่านมา สัญญาทองคำตลาด COMEX (Commodity Exchange) ส่งมอบเดือน มิ.ย. เพิ่มขึ้น 1.8% หลังจากร่วงลง 4 สัปดาห์ติดต่อกัน
- **ราคาก๊าซหุงต้ม :** ราคาก๊าซหุงต้มตลาดล่วงหน้า (Newcastle) ส่งมอบเดือน มิ.ย. 65 ดอลลาร์ ปิดที่ 421.15 เหรียญต่อตัน เพิ่มขึ้น 17.4 เหรียญ (+4.31%)
- **ค่าระวางเรือ :** Baltic Dry Index (BDI) ล่าสุดปิดที่ 3,344 จุด เพิ่มขึ้น 55 จุด (+1.67%)

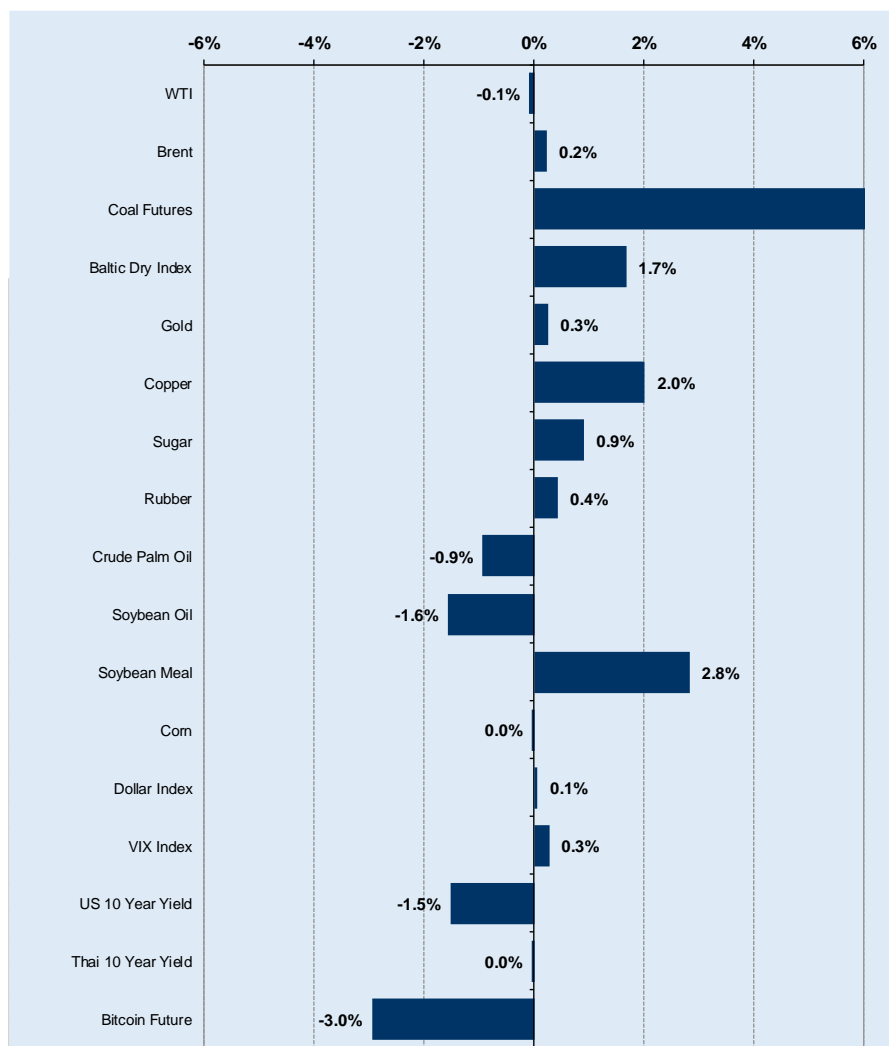
## ข่าวอื่น ๆ

- **BEM** ชี้ทราฟฟิกสุดแกร่งทั้งทางด่วนล้านคัน-รถไฟฟ้า 2.9 แสนคนต่อวัน ยกวิอีเวนตัสศูนย์ประชุมแน่น ดันทราฟฟิกวังขึ้นอีก กางบลงทุน สร้าง S-Curve ลั่นพร้อมประมวลโครงการรถไฟฟ้าสี่ล้อ พ.ค.-มิ.ย. นี้ มี Double Deck โครงการอื่นรออยู่ เคลียร์ขีดต้นทุนค่าไฟที่เร่งตัวขึ้น 15-20% ไม่กระทบย่ำปีนี้กำไรฟื้นแกร่ง (ทันหุ้น)
- **JMART** ฟุ้งไตรมาส 2/2565 ฟอรัมแจ่ม รับทรัพย์ทุกธุรกิจโตต่อเนื่อง ชูยอดขายออนไลน์โตมากกว่า 100% แคมคอนเฟิร์มปีนี้ผลงานโต 50% จากปีก่อน ระบุเงินระดมทุนใหม่ ดันธุรกิจขยายตัวเด่น แคมเล็งเซ็นบริษัทย่อย JVC เข้าตลาดปี 2567 เสริมแกร่งอนาคต (ทันหุ้น)
- **EKH** ส่งสัญญาฉบับรับเงินวางนโยบายกระตุ้นการมีทายาทด้วยสิทธิ "ซื้อบ้าน" เพิ่มอีก 1 หลัง เมื่อมีบุตรเพิ่มเป็น 2 หรือ 3 คน เพื่อแก้ปัญหาประชากรลดจำนวนลง หนุนลูกค้าเงินกลับมาใช้บริการศูนย์ผู้มีบุตรยาก (IVF) เพิ่มมากขึ้น พร้อมเตรียมเปิดให้บริการโรงพยาบาลเฉพาะทางและศูนย์ดูแลผู้สูงอายุไตรมาส 3/2565 หนุนรายได้เติบโตมั่นใจผลงานปีนี้โดดเด่น (ทันหุ้น)

Daily Update as of 23 May 22

Commodity	Unit	Close	Chg	%Chg	Impact
WTI	\$/bbl	109.80	-0.09	-0.1%	- PTTEP, TOP, BCP
Brent	\$/bbl	112.30	0.26	0.2%	+ PTTEP, TOP, BCP
Coal Futures	\$/ton	436.00	32.25	8.0%	+ BANPU
Baltic Dry Index	Point	3,344.00	55.00	1.7%	+ PSL, TTA
Gold	\$/ounce	1,845.60	4.70	0.3%	
Copper	\$/ton	9,460.00	187.00	2.0%	+ KCE, HANA, SVI, DELTA
Sugar	Cent/lb	0.20	0.00	0.9%	+ KSL, KTIS, KBS, BRR
Rubber	JPY/kg	161.90	0.70	0.4%	+ STA, TRUBB
Crude Palm Oil	MYR/ton	1,508.75	-14.25	-0.9%	- UVAN, CPI, VPO, LST
Soybean Oil	Cent/lb	79.35	-1.26	-1.6%	- TVO
Soybean Meal	\$/ton	426.00	11.70	2.8%	- CPF, GFPT/ +TVO
Corn	\$/ton	782.25	-0.25	0.0%	+ CPF, GFPT
Dollar Index	Point	102.94	0.07	0.1%	- SET
VIX Index	%	29.43	0.08	0.3%	- SET
US 10 Year Yield	%	2.80	-0.04	-1.5%	- SET
Thai 10 Year Yield	%	3.06	-0.00	0.0%	- SET
Bitcoin Future	Coin/\$	29,070.00	-885.00	-3.0%	

Source: Infoquest, AWS



Source: Infoquest, AWS

Date	Regions	Economic Indicators
24 May 22	EU	ดัชนีผู้จัดการฝ่ายจัดซื้อ จากเอสแอนด์พี โกลบอล (พ.ค.)
25 May 22	US	ยอดคำสั่งซื้อสินค้าคงทน (เม.ย.)
25 May 22	US	ตัวเลขคำสั่งซื้อสินค้าคงทนหลัก ไม่รวมการขนส่ง (เม.ย.)
26 May 22	US	รายงานการประชุม FOMC
26 May 22	US	ผลิตภัณฑ์มวลรวมในประเทศ (ไตรมาส 1)

## May-22

Mon 2	Tue 3	Wed 4	Thu 5	Fri 6
<b>HOLIDAY</b>	<b>XD</b> ALUCON @ 10.00 (17/5/22) BFIT @ 0.82 (17/5/22) CIVIL @ 0.02 (20/5/22) HTC @ 0.96 (25/5/22) ICC @ 0.35 (24/5/22) IIG @ 0.40 (20/5/22) KISS @ 0.10 (24/5/22) MFEC @ 0.40 (20/5/22) OCC @ 0.05 (24/5/22) PIMO @ 0.045 (24/5/22) PL @ 0.11 (20/5/22) PRAKIT @ 0.60 (23/5/22) PREB @ 0.40 (20/5/22) RS @ 0.35 (25/5/22) SABUY @ 0.03 (19/5/22) SAUCE @ 1.60 (18/5/22) SAWAD @ 1.80 (20/5/22) SCG @ 0.061 (20/5/22) SRICHA @ 0.25 (17/5/22) SUPER @ 0.006 (20/5/22) TPA @ 0.45 (19/5/22) TPCS @ 0.75 (25/5/22) TRT @ 0.12 TRUBB @ 0.15 (26/5/22)	<b>HOLIDAY</b>	<b>XD</b> ABICO @ 0.0452 (27/5/22) ACG @ 0.0133 AKP @ 0.05 (25/5/22) APP @ 0.20 (23/5/22) CHG @ 0.17 CKP @ 0.08 (20/5/22) COLOR @ 0.05 (25/5/22) COMAN @ 0.0877 (13/5/22) CPANEL @ 0.0183333 CPANEL @ 15:1 CPF @ 0.25 (25/5/22) EKH @ 0.13 (20/5/22) EKH @ 25:1 (20/5/22) ENGY @ 0.08 (17/5/22) FPI @ 0.07 (20/5/22) GUNKUL @ 0.12 (23/5/22) HFT @ 0.425 (25/5/22) HPT @ 0.02 (23/5/22) HUMAN @ 0.10 (24/5/22) ICHI @ 0.50 (23/5/22) ILM @ 0.40 (18/5/22) KUN @ 0.08 (24/5/22) KWM @ 0.096 (20/5/22) LH @ 0.25 (20/5/22) LPH @ 0.10 (20/5/22) MGT @ 0.12 (20/5/22) MODERN @ 0.07 (20/5/22) NETBAY @ 0.7945 (24/5/22) NYT @ 0.16 (26/5/22) OSP @ 0.65 (26/5/22) PACO @ 0.05 (20/5/22) PAF @ 0.015 (25/5/22) PLE @ 0.019 (27/5/22) PR9 @ 0.14 (19/5/22) PRAPAT @ 0.006 (20/5/22) PRAPAT @ 10:1 (20/5/22) RICHY @ 0.0075 (26/5/22) RICHY @ 16:1 (26/5/22) SABINA @ 0.44 (19/5/22) SALEE @ 0.015 (25/5/22) SCM @ 0.17 (25/5/22) SCN @ 0.055 (23/5/22) SELIC @ 0.00533728 (24/5/22) SELIC @ 10.40904316:1 (24/5/22) SMT @ 0.05 (27/5/22) SSP @ 0.0111111114 (25/5/22) SSP @ 10:1 (25/5/22) STHAI @ 0.11 (27/5/22) SVI @ 0.23 (17/5/22) TEAMG @ 0.15 (25/5/22) TFMAMA @ 1.90 (26/5/22) TNL @ 0.50 (25/5/22) TOA @ 0.19 (23/5/22) TVT @ 0.03 (24/5/22) WACOAL @ 0.50 (24/5/22) WHA @ 0.0735 (25/5/22) WIJK @ 0.09 (26/5/22)	<b>XD</b> AHC @ 0.6034 (17/5/22) BBIK @ 0.375 CHOTI @ 3.18 (25/5/22) CPR @ 0.11 (26/5/22) DEMCO @ 0.03 (23/5/22) IVL @ 0.25 (20/5/22) KUMWEL @ 0.06 (26/5/22) MATI @ 0.45 (25/5/22) MITSIB @ 0.015 (20/5/22) NNCL @ 0.06 (24/5/22) PRM @ 0.18 (25/5/22) ROJNA @ 0.20 (27/5/22) S & J @ 1.20 (25/5/22) SAPPE @ 1.10 (26/5/22) SICT @ 0.043 (25/5/22) SORKON @ 0.15 (27/5/22) SPI @ 0.60 (24/5/22) SSF @ 0.5185 (25/5/22) SST @ 0.03 TVI @ 0.70

## May-22

Mon	Tue	Wed	Thu	Fri
9	10	11	12	13
<b>XD</b> A5 @ 0.01 (27/5/22) AMR @ 0.08 (25/5/22) ASEFA @ 0.22 (25/5/22) CCP @ 0.013 CRC @ 0.30 (27/5/22) CSR @ 0.75 (27/5/22) CSS @ 0.10 (26/5/22) EASTW @ 0.24 (27/5/22) FE @ 5.50 (25/5/22) INET @ 0.042 (26/5/22) JUBILE @ 0.37 (20/5/22) KAMART @ 0.06 (24/5/22) LEO @ 0.18 (26/5/22) MILL @ 0.01 (27/5/22) MILL @ 10:1 (27/5/22) MOONG @ 0.21 (24/5/22) NOBLE @ 0.08 (26/5/22) ONEE @ 0.069 (27/5/22) ORI @ 0.42 (24/5/22) PB @ 1.06 (26/5/22) PROEN @ 0.0577 RJH @ 1.00 (24/5/22) SECURE @ 0.18 (27/5/22) SITHAI @ 0.03 (25/5/22) SK @ 0.025 (25/5/22) SPC @ 1.00 (24/5/22) SSSC @ 0.23 (27/5/22) TC @ 0.15 (26/5/22) TOPP @ 4.05 (27/5/22) TPAC @ 0.141 (20/5/22)	<b>XD</b> ALLA @ 0.05 (25/5/22) AMARIN @ 0.19 (27/5/22) AP @ 0.50 (26/5/22) APCS @ 0.06 (30/5/22) ARROW @ 0.35 (25/5/22) BAY @ 0.45 (26/5/22) BCH @ 1.00 BGC @ 0.12 BLA @ 0.56 (25/5/22) BRR @ 0.07 (26/5/22) FNS @ 0.50 (27/5/22) ILLINK @ 0.38 (26/5/22) JWD @ 0.25 (27/5/22) M @ 0.80 (25/5/22) PIN @ 0.15 (26/5/22) PPM @ 0.033 (27/5/22) STI @ 0.0694444444 STI @ 0.8:1 TKC @ 0.30 (24/5/22) VIBHA @ 0.05 (25/5/22)	<b>XD</b> AKR @ 0.03 (27/5/22) AMC @ 0.34 (27/5/22) PERM @ 0.12 PF @ 0.01555871128 PF @ 20:1 PG @ 0.10 (25/5/22) SENA @ 0.211477 SIAM @ 0.01 (27/5/22) SMIT @ 0.22 (27/5/22) SYNTEC @ 0.03 (20/5/22) TRU @ 0.10 (25/5/22)	<b>XD</b> AEONTS @ 2.65 (20/7/22) NEW @ 0.35 (25/5/22) WP @ 0.15 (27/5/22)	<b>XD</b> DCC @ 0.055 (31/5/22)
<b>16</b>	<b>17</b>	<b>18</b>	<b>19</b>	<b>20</b>
<b>HOLIDAY</b>	<b>XD</b> DIF @ 0.26 (6/6/22) INETREIT @ 0.2332 (2/6/22) POPF @ 0.2544 (6/6/22) PPF @ 0.1715 (6/6/22) SIRIP @ 0.05 (6/6/22)	<b>XD</b> CPNCG @ 0.225 (6/6/22) CPNREIT @ 0.1814 (6/6/22)	<b>XD</b> FTREIT @ 0.175 (1/6/22) TPRIME @ 0.123 (8/6/22)	<b>XD</b> JASIF @ 0.23 (8/6/22) SPRIME @ 0.149 (6/6/22) TENCENT80 @ (- HKD) TSTH @ 0.05 (19/8/22)
<b>23</b>	<b>24</b>	<b>25</b>	<b>26</b>	<b>27</b>
	<b>XD</b> ADD @ 0.13 (9/6/22) BBGI @ 0.15 (9/6/22) KTBSTMR @ 0.1733 (9/6/22) PSL @ 0.50 (8/6/22) SUPEREIF @ 0.25272 (10/6/22) TSC @ 0.40 (9/6/22)	<b>XD</b> AIMIRT @ 0.2215 (10/6/22) ALLY @ 0.162 (15/6/22) AMATAR @ 0.155 (13/6/22) BGC @ 0.125 (10/6/22) HREIT @ 0.1556 (24/6/22)	<b>XD</b> BKI @ 3.50 (10/6/22) BOFFICE @ 0.1753 (16/6/22) GVREIT @ 0.192 (10/6/22) OISHI @ 0.50 (6/6/22) PROSPECT @ 0.03 (10/6/22)	<b>XD</b> B-WORK @ 0.1771 (14/6/22) FUTUREPF @ 0.26 (14/6/22) KAMART @ 0.06 (10/6/22)
<b>30</b>	<b>31</b>			
<b>XD</b> THE @ 0.10 (15/6/22) WHART @ 0.1915 (15/6/22) YGG @ 0.109 (13/6/22)	<b>XD</b> BKKCP @ 0.15 (16/6/22) CPTGF @ 0.19 (17/6/22) IMPACT @ 0.05 (17/6/22) IVL @ 0.40 (16/6/22) KBSPIF @ 0.238 (17/6/22) TFFIF @ 0.087 (17/6/22) TIF1 @ 0.142 (16/6/22) TTLPF @ 0.422 (17/6/22)			

\*Remark: Stock @ Dividend Baht per Share (Payment Date)

\*\*Remark: Stock @ Existing Share:Stock Dividend (Payment Date)

## Corporate Governance Report Rating (CG Score) ข้อมูล ณ วันที่ 24 สิงหาคม 2564



AAV	BCPG	CM	EPG	III	MAKRO	NYT	PTG	SCCC	SPVI	TIP	TTCL
ADVANC	BDMS	CNT	ETE	ILINK	MALEE	OISHI	PTT	SCG	SSSC	TIPCO	TTW
AF	BEC	COMAN	FNS	INTUCH	MBK	ORI	PTTEP	SCN	SST	TISCO	TU
AIRA	BEM	COTTO	FPI	IRPC	MBKET	OTO	PTTGC	SDC	STA	TK	TVD
AKP	BGRIM	CPALL	FPT	IVL	MC	PAP	PYLON	SEAFCO	SUSCO	TKT	TVI
AKR	BIZ	CPF	FSMART	JKN	MCOT	PCSGH	Q-CON	SEAOIL	SUTHA	TMILL	TVO
ALT	BKI	CPI	GBX	JSP	METCO	PDJ	QH	SE-ED	SVI	TNDT	TWPC
AMA	BLA	CPN	GC	JWD	MFEC	PG	QTC	SELIC	SYMC	TNL	U
AMATA	BOL	CSS	GCAP	K	MINT	PHOL	RATCH	SENA	SYNTEC	TOA	UAC
AMATAV	BPP	DELTA	GEL	KBANK	MONO	PLANB	RS	SIRI	TACC	TOP	UBIS
ANAN	BRR	DEMCO	GFPT	KCE	MOONG	PLANET	S	SIS	TASCO	TPBI	UV
AOT	BTS	DRT	GGC	KKP	MSC	PLAT	S & J	SITHAI	TCAP	TQM	VGI
AP	BWG	DTAC	GPSC	KSL	MTC	PORT	SAAM	SMK	TFMAMA	TRC	VIH
ARIP	CENTEL	DUSIT	GRAMMY	KTB	NCH	PPS	SABINA	SMPC	THANA	TRUE	WACOAL
ARROW	CFRESH	DV8	GUNKUL	KTC	NCL	PR9	SAMART	SNC	THANI	TSC	WAVE
ASP	CHEWA	EA	HANA	LANNA	NEP	PREB	SAMTEL	SONIC	THCOM	TSR	WHA
BAFS	CHO	EASTW	HARN	LH	NKI	PRG	SAT	SORKON	THG	TSTE	WHAUP
BANPU	CIMBT	ECF	HMPRO	LHFG	NOBLE	PRM	SC	SPALI	THIP	TSTH	WICE
BAY	CK	ECL	ICC	LIT	NSI	PSH	SCB	SPI	THRE	TTA	WINNER
BCP	CKP	EGCO	ICHI	LPN	NVD	PSL	SCC	SPRC	THREL	TTB	



2S	ASIAN	CEN	DDD	GPI	JMART	MAJOR	PATO	S11	SPA	TEAM	TPOLY	WP
ABM	ASIMAR	CGH	DOD	GULF	JMT	MBAX	PB	SALEE	SPC	TEAMG	TPS	XO
ACE	ASK	CHARAN	DOHOME	GYT	KBS	MEGA	PDG	SAMCO	SPCG	TFG	TRITN	XPG
ACG	ASN	CHAYO	EASON	HPT	KCAR	META	PDI	SANKO	SR	TGH	TRT	YUASA
ADB	ATP30	CHG	EE	HTC	KGI	MFC	PICO	SAPPE	SRICHA	TIGER	TRU	ZEN
AEONTS	AUCT	CHOTI	ERW	ICN	KIAT	MGT	PIMO	SAWAD	SSC	TITLE	TSE	ZIGA
AGE	AWC	CHOW	ESTAR	IFS	KOOL	MILL	PJW	SCI	SSF	TKN	TVT	
AH	AYUD	CI	FE	ILM	KTIS	MITSIB	PL	SCP	STANLY	TKS	TWP	
AHC	B	CIG	FLOYD	IMH	KWC	MK	PM	SE	STI	TM	UEC	
AIT	BA	CMC	FN	INET	KWM	MODERN	PPP	SFP	STOWER	TMC	UMI	
ALLA	BAM	COLOR	FORTH	INSURE	L&E	MTI	PRIN	SGF	STPI	TMD	UOBKH	
AMANAH	BBL	COM7	FSS	IRC	LALIN	MVP	PRINC	SHR	SUC	TMI	UP	
AMARIN	BFIT	CPL	FTE	IRCP	LDC	NETBAY	PSTC	SIAM	SUN	TMT	UPF	
APCO	BGC	CRC	FVC	IT	LHK	NEX	PT	SINGER	SYNEX	TNITY	UPOIC	
APCS	BJC	CRD	GENCO	ITD	LOXLEY	NINE	QLT	SKE	T	TNP	UT	
APURE	BJCHI	CSC	GJS	ITEL	LPH	NTV	RCL	SKR	TAE	TNR	UTP	
AQUA	BROOK	CSP	GL	J	LRH	NWR	RICHY	SKY	TAKUNI	TOG	VL	
ASAP	BTW	CWT	GLAND	JAS	LST	OCC	RML	SMIT	TBSP	TPA	VNT	
ASEFA	BYD	DCC	GLOBAL	JCK	M	OGC	RPC	SMT	TCC	TPAC	VPO	
ASIA	CBG	DCON	GLOCON	JCKH	MACO	OSP	RWI	SNP	TCMC	TPCS	WIJK	



7UP	BGT	CMAN	GTB	KYE	NOVA	PTL	SPG	TTI	
A	BH	CMO	HTECH	LEE	NPK	RBF	SQ	TYCN	
ABICO	BIG	CMR	HUMAN	MATCH	NUSA	RJH	SSP	UKEM	
AJ	BKD	CPT	IHL	MATI	OCEAN	ROJNA	STARK	UMS	
ALL	BLAND	CPW	INOX	M-CHAI	PAF	RP	STC	VCOM	
ALUCON	BM	CRANE	INSET	MCS	PF	RPH	SUPER	VRANDA	
AMC	BR	CSR	IP	MDX	PK	RSP	SVOA	WIN	
APP	BROCK	D	JTS	MJD	PLE	SF	TC	WORK	
ARIN	BSBM	EKH	JUBILE	MORE	PMTA	SFLEX	TCCC	WPH	
AS	BSM	EP	KASET	MUD	POST	SGP	THMUI		
AU	BTNC	ESSO	KCM	NC	PPM	SISB	TNH		
B52	CAZ	FMT	KKC	NDR	PRAKIT	SKN	TOPP		
BC	CCP	GIFT	KUMWEL	NER	PRECHA	SLP	TPCH		
BCH	CGD	GREEN	KUN	NFC	PRIME	SMART	TPIPP		
BEAUTY	CITY	GSC	KWG	NNCL	PROUD	SOLAR	TPLAS		

ช่วงคะแนน	สัญลักษณ์	ความหมาย
90 - 100	▲▲▲▲▲	ดีเลิศ
80 - 89	▲▲▲▲	ดีมาก
70 - 79	▲▲▲	ดี
60 - 69	▲▲	ดีพอใช้
50 - 59	▲	ผ่าน
ต่ำกว่า 50	-	N/A

### รายงานการประเมินการกำกับดูแลกิจการ (CGR)

การเปิดเผยผลการสำรวจของสมาคมส่งเสริมสถาบันกรรมการบริษัทไทย (IOD) ในเรื่องการกำกับดูแลกิจการ (Corporate Governance) นี้เป็นการดำเนินการตามนโยบายของสำนักงานคณะกรรมการกำกับหลักทรัพย์และตลาดหลักทรัพย์ โดยการสำรวจของ IOD เป็นการสำรวจ และประเมินจากข้อมูลของบริษัทจดทะเบียนในตลาดหลักทรัพย์แห่งประเทศไทย และตลาดหลักทรัพย์ เอ็มเอไอ ที่มีการเปิดเผยต่อสาธารณะ และเป็นข้อมูลสำหรับผู้ลงทุนทั่วไปสามารถเข้าถึงได้ ดังนั้น ผลสำรวจดังกล่าวจึงเป็นการนำเสนอในมุมมองของบุคคลภายนอก โดยไม่ได้เป็นการประเมินการปฏิบัติ และมีได้มีการใช้ข้อมูลภายในในการประเมิน อนึ่ง ผลการสำรวจดังกล่าว เป็นผลการสำรวจ ณ วันที่ปรากฏในรายงานการกำกับดูแลกิจการบริษัทจดทะเบียนไทยเท่านั้น ดังนั้น ผลการสำรวจจึงอาจเปลี่ยนแปลงได้ภายหลังจากดังกล่าว ทั้งนี้ บริษัทหลักทรัพย์ เอเชีย เวลท์ จำกัด มีได้ยืนยันหรือรับรองถึงความถูกต้องของผลสำรวจดังกล่าวแต่อย่างใด

## Anti-Corruption Progress Indicator (ข้อมูล ณ วันที่ 24 สิงหาคม 2564)

## ได้รับการรับรอง CAC

2S	BANPU	CGH	DTAC	GCAP	INSURE	L&E	MSC	PCSGH	PROS	SC	SORKON	TCAP	TNITY	TWPC
ADVANC	BAY	CHEWA	DUSIT	GEL	INTUCH	LANNA	MTC	PDG	PSH	SCB	SPACK	TCMC	TNL	U
AF	BBL	CHOTI	EA	GFPT	IRC	LHFG	MTI	PDI	PSL	SCC	SPALI	TFG	TNP	UBIS
AI	BCH	CHOW	EASTW	GGC	IRPC	LHK	NBC	PDJ	PSTC	SCCC	SPC	TFI	TNR	UEC
AIE	BCP	CIG	ECL	GJS	ITEL	LPN	NEP	PE	PT	SCG	SPI	TFMAMA	TOG	UKEM
AIRA	BCPG	CIMBT	EGCO	GPI	IVL	LRH	NINE	PG	PTG	SCN	SPRC	TGH	TOP	UOBKH
AKP	BGC	CM	EP	GPSC	JKN	M	NKI	PHOL	PTT	SEAOIL	SRICHA	THANI	TOPP	UPF
AMA	BGRIM	CMC	EPG	GSTEEL	K	MAKRO	NMG	PK	PTTGC	SE-ED	SSF	THCOM	TPA	UV
AMANAHA	BJCHI	COM7	ERW	GUNKUL	KASET	MALEE	NNCL	PL	PYLON	SELIC	SSP	THIP	TPP	VGI
AMATA	BKI	COTTO	ESTAR	HANA	KBANK	MBAX	NOBLE	PLANB	Q-CON	SENA	SSSC	THRE	TRU	VIH
AMATAV	BLA	CPALL	ETE	HARN	KBS	MBK	NOK	PLANET	QH	SGP	SST	THREL	TRUE	VNT
AP	BPP	CPF	FE	HEMP	KCAR	MBKET	NSI	PLAT	QLT	SINGER	STA	TIDLOR	TSC	WACOAL
APCS	BROOK	CPI	FNS	HMPRO	KCE	MC	NWR	PM	QTC	SIRI	SUSCO	TIP	TSTE	WHA
AQUA	BRR	CPN	FPI	HTC	KGI	MCOT	OCC	PPP	RML	SITHAI	SVI	TIPCO	TSTH	WHAUP
ARROW	BSBM	CSC	FPT	ICC	KKP	META	OCEAN	PPPM	RWI	SKR	SYMC	TISCO	TTB	WICE
ASK	BTS	DCC	FSMART	ICHI	KSL	MFC	OGC	PPS	S & J	SMIT	SYNTEC	TKS	TTCL	WIIK
AYUD	BWG	DELTA	FSS	IFEC	KTB	MFEC	ORI	PREB	SAAM	SMK	TAE	TKT	TU	XO
B	CEN	DEMCO	FTE	IFS	KTC	MINT	PAP	PRG	SABINA	SMPC	TAKUNI	TMD	TVD	ZEN
BAFS	CENTEL	DIMET	GBX	ILINK	KWC	MONO	PATO	PRINC	SAPPE	SNC	TASCO	TMILL	TVI	
BAM	CFRESH	DRT	GC	INET	KWG	MOONG	PB	PRM	SAT	SNP	TBSP	TMT	TVO	

## ได้ประกาศเจตนาสมัครเข้าร่วม CAC

7UP	ASIAN	BKD	CRC	EKH	GULF	JR	LDC	MILL	NUSA	RS	SCM	STECH	TTA	YUASA
ABICO	AWC	CPL	DOHOME	ETC	III	KEX	MAJOR	NCL	PIMO	SAK	SIS	SUPER	VCOM	ZIGA
APCO	BEC	CPW	ECF	EVER	INOX	KUMWEL	MATCH	NRF	PR9	SCGP	STAR	TQM	WIN	

## ข้อมูล Anti-Corruption Progress Indicator

การเปิดเผยการประเมินดัชนีชี้วัดความคืบหน้าการป้องกันการมีส่วนเกี่ยวข้องกับการทุจริตคอร์รัปชัน (Anti-corruption Progress Indicators) ของบริษัทจดทะเบียนในตลาดหลักทรัพย์แห่งประเทศไทยที่จัดทำโดยสถาบันที่เกี่ยวข้องซึ่งมีการเปิดเผยโดยสำนักงานคณะกรรมการกำกับหลักทรัพย์ และตลาดหลักทรัพย์นี้ เป็นการดำเนินการตามนโยบาย และตามแผนพัฒนาความยั่งยืนสำหรับบริษัทจดทะเบียนโดยผลการประเมินดังกล่าว สถาบันที่เกี่ยวข้องอาศัยข้อมูลที่ได้รับจากบริษัทจดทะเบียนตามที่บริษัทจดทะเบียนได้ระบุในแบบแสดงข้อมูลเพื่อการประเมิน Anti-Corruption ซึ่งอ้างอิงข้อมูลมาจากแบบแสดงรายการข้อมูลประจำปี แบบ (56-1) รายงานประจำปี แบบ(56-2) หรือในเอกสารหรือรายงานอื่นที่เกี่ยวข้องของบริษัทจดทะเบียนนั้น แล้วแต่กรณี ดังนั้น ผลการประเมินดังกล่าวจึงเป็นการนำเสนอในมุมมองของสถาบันที่เกี่ยวข้องซึ่งเป็นบุคคลภายนอก โดยมีได้เป็นการประเมินการปฏิบัติของบริษัทจดทะเบียนในตลาดหลักทรัพย์แห่งประเทศไทย และมีได้ใช้ข้อมูลภายในเพื่อการประเมิน

เนื่องจากผลการประเมินดังกล่าวเป็นเพียงผลการประเมิน ณ วันที่ปรากฏในผลการประเมินเท่านั้น ดังนั้น ผลการประเมินจึงอาจเปลี่ยนแปลงได้ภายหลังวันดังกล่าว หรือรับรองความถูกต้องครบถ้วนของผลประเมินดังกล่าวแต่อย่างใด ทั้งนี้บริษัทหลักทรัพย์ เอเชีย เวลท์ จำกัด มีได้ยืนยันตรวจสอบหรือรับรองความถูกต้องของผลการสำรวจ



## คำแนะนำการลงทุน

### หุ้นรายตัว

BUY	“ซื้อ” เนื่องจากราคาปัจจุบัน ต่ำกว่า มูลค่าตามปัจจัยพื้นฐาน โดยคาดหวังผลตอบแทน 10%
TRADING	“เก็งกำไร” เนื่องจากราคาปัจจุบัน ต่ำกว่า มูลค่าตามปัจจัยพื้นฐาน โดยคาดหวังผลตอบแทน 0% - 10%
TRADING BUY	“ซื้อเก็งกำไรระยะสั้น” เนื่องจากมีประเด็นที่มีผลบวกในระยะสั้น หรือมีแนวโน้มที่จะปรับประมาณการ แม้ว่าราคาปัจจุบันจะสูงกว่ามูลค่าตามปัจจัยพื้นฐาน
SELL	“ขาย” เนื่องจากราคาปัจจุบัน สูงกว่า มูลค่าตามปัจจัยพื้นฐาน

### อุตสาหกรรม

OVERWEIGHT	“ลงทุนมากกว่าตลาด” เนื่องจากคาดหวังผลตอบแทนที่ สูงกว่า ตลาด
NEUTRAL	“ลงทุนเท่ากับตลาด” เนื่องจากคาดหวังผลตอบแทนที่ เท่ากับ ตลาด
UNDERWEIGHT	“ลงทุนน้อยกว่าตลาด” เนื่องจากคาดหวังผลตอบแทนที่ ต่ำกว่า ตลาด

## ฝ่ายวิเคราะห์หลักทรัพย์

เบญจพล สุทธิวีนิช	หัวหน้าฝ่ายวิเคราะห์	Strategist, Energy, Petrochemical, Transportation	Benjaphol.su@asiawealth.co.th	02 680-5056
วรลธิ พิชัยรัตนพงศ์	ผู้ช่วยนักวิเคราะห์	Health Care, Commerce, F&B		
ธนพร คุณเกรียงไกร	ส่วนสนับสนุนข้อมูล			

รายงานนี้จัดทำโดยฝ่ายวิเคราะห์หลักทรัพย์ บริษัทหลักทรัพย์ เอเชียเวลท์ จำกัด (“บริษัท”) บนพื้นฐานของแหล่งข้อมูลที่เชื่อว่าหรือควรเชื่อว่าจะมีความน่าเชื่อถือ และ/หรือมีความถูกต้อง บริษัทไม่อาจยืนยันข้อเท็จจริงหรือรับรองความถูกต้องของข้อมูลดังกล่าวได้และที่ขณะต่างๆ อาจเปลี่ยนแปลงไป โดยที่ไม่แจ้งให้ทราบล่วงหน้า บริษัทได้ใช้ความพยายามอย่างดีที่สุดที่จะนำเสนอข้อมูลที่ถูกต้อง โดยอ้างอิงหลักเกณฑ์และตามมาตรฐานการวิเคราะห์ ทั้งนี้บริษัทไม่รับผิดชอบต่อความเสียหายใดๆ ซึ่งเกิดจากการกระทำ ละเว้นการกระทำ หรืองดเว้นการกระทำ อันอาจเกิดขึ้นจากการใช้ข้อมูลบทวิเคราะห์ที่มีการเผยแพร่นี้ ผู้ลงทุนควรศึกษาข้อมูลและใช้ดุลยพินิจอย่างรอบคอบในการตัดสินใจลงทุน บริษัทขอสงวนลิขสิทธิ์ในข้อมูลบทวิเคราะห์ที่ปรากฏข้างต้นนี้ ห้ามมิให้ผู้ใดนำข้อมูลดังกล่าวไปใช้ประโยชน์ คัดลอก ดัดแปลง ทำซ้ำ นำออกแสดงหรือเผยแพร่ต่อสาธารณชน ไม่ว่าด้วยวิธีการและ/หรือช่องทางใดๆ ไม่ว่าทั้งหมดหรือบางส่วน โดยไม่ได้รับอนุญาตเป็นลายลักษณ์อักษรจากบริษัท ผู้ลงทุนควรทำความเข้าใจอย่างถ่องแท้ต่อลักษณะของหลักทรัพย์แต่ละประเภทและควรศึกษาข้อมูลของบริษัทที่ออกหลักทรัพย์ และข้อมูลอื่นใดที่เกี่ยวข้องก่อนการตัดสินใจซื้อหรือขายหลักทรัพย์





## บริษัทหลักทรัพย์ เอเชีย เวลท์ จำกัด

### สำนักงานใหญ่ (อาคารเมอร์คิวรีทาวเวอร์)

เลขที่ 540 อาคารเมอร์คิวรี ทาวเวอร์ (รถไฟฟ้า BTS ชิดลม ทางออก 4)  
ชั้น 5 ห้อง 501, ชั้น 14 ถนนเพลินจิต  
แขวงลุมพินี เขตปทุมวัน กรุงเทพมหานคร 10330

โทรศัพท์ : 0-2680-5000 และ 0-2034-4700 โทรสาร : 0-2680-5111

### สาขาศรีนครินทร์

เลขที่ 59/5 ศูนย์การค้าพาราไดซ์เพลส สวนหลวง ชั้น 4 ห้องเลขที่  
B407-2 ถนนศรีนครินทร์ แขวงหนองบอน เขตประเวศ  
กรุงเทพมหานคร 10250

โทรศัพท์ : 0-2014-2000 โทรสาร : 0-2014-2001

### สาขาระยอง

เลขที่ 356/18 ถนนสุขุมวิท ตำบลเนินพระ อำเภอเมือง จังหวัดระยอง 21000

โทรศัพท์ : 033-682-475 โทรสาร : 038-807-200

### สาขาศรีราชา

เลขที่ 135/99 อาคารตึกคอม ศรีราชา (ห้อง G15) ถนนสุขุมวิท ตำบลศรีราชา  
อำเภอศรีราชา จังหวัดชลบุรี 20110

โทรศัพท์ : 038-772-777 โทรสาร : 038-772-781

### สาขาเชียงใหม่

เลขที่ 161/9 โครงการ Green Plus Mall III ถนนเชียงใหม่-ลำปาง ตำบล  
หนองป่าครั่ง อำเภอเมือง จังหวัดเชียงใหม่ 50000

โทรศัพท์ : 052-070-738 โทรสาร : 052-070-739

### สาขาสิ่งบุรี

เลขที่ 891/21 ถนนขุนสรุรงค์ ตำบลบางพุทรา อำเภอเมือง  
จังหวัดสิงห์บุรี 16000

โทรศัพท์ : 036-694120 โทรสาร : 036-694121